



SPRAWOZDANIE Z WYKONANIA BUDŻETU GMINY KOBYLANKA ZA 2025 ROK

Kobylanka 2026

SPIS TREŚCI

• CZĘŚĆ OPISOWA:

1. WPROWADZENIE.....	4
2. DOCHODY.....	6
2.1.Dochody bieżące.....	8
2.2.Dochody majątkowe.....	11
2.3.Ściągalność i analiza zaległości podatków i opłat.....	11
3. WYDATKI BUDŻETU.....	15
3.1.Wydatki bieżące.....	19
3.2.Wydatki majątkowe	35
3.3. Realizacja wydatków, które nie wygasły z upływem roku budżetowego 2025.....	35
4. PRZYCHODY, ROZCHODY I WYNIK BUDŻETU	36
4.1.Przychody budżetu.....	36
4.2.Rozchody budżetu.....	36
4.3.Wynik budżetu.....	36
5. NALEŻNOŚCI I ZOBOWIĄZANIA.....	37
5.1.Ulgi wobec wierzycelności oraz należności wymagalne.....	37
5.2.Zadłużenie gminy, zobowiązania wymagalne, poręczenia.....	37
6. REZERWY	38
7. JEDNOSTKI POMOCNICZE – SOŁECTWA	38

• CZĘŚĆ TABELARYCZNA

Załącznik Nr 1	Wykonanie dochodów budżetu Gminy Kobylanka na dzień 31.12.2025 r.
Załącznik Nr 2	Wykonanie dochodów budżetu Gminy Kobylanka wg źródeł na dzień 31.12.2025 r.
Załącznik Nr 3	Wykonanie wydatków budżetu Gminy Kobylanka na dzień 31.12.2025 r.
Załącznik Nr 4	Przychody i rozchody budżetu Gminy Kobylanka na dzień 31.12.2025 r.
Załącznik Nr 5	Dotacje przekazane z budżetu Gminy Kobylanka na dzień 31.12.2025 r.
Załącznik Nr 6	Dochody związane z realizacją zadań z zakresu administracji rządowej i innych zadań zleconych ustawami na dzień 31.12.2025 r.
Załącznik Nr 7	Wydatki związane z realizacją zadań z zakresu administracji rządowej i innych zadań zleconych ustawami na dzień 31.12.2025 r.
Załącznik Nr 8	Wydatki funduszu sołectkiego w Gminie Kobylanka na dzień 31.12.2025 r.
Załącznik Nr 9	Dochody z opłat za zezwolenie na sprzedaż napojów alkoholowych i wydatki związane z realizacją gminnego programu profilaktyki i rozwiązywania problemów alkoholowych na dzień 31.12.2025 r.
Załącznik Nr 10	Dochody i wydatki wykonane na podstawie art. 6r ustawy z dnia 13 września 1996 r. o utrzymaniu czystości i porządku w gminach na dzień 31.12.2025 r.

- Załącznik Nr 11 Realizacja dochodów i wydatków związanych z gromadzeniem środków z opłat i kar za korzystanie ze środowiska na dzień 31.12.2025 r. – na podstawie ustawy Prawo ochrony środowiska (art. 403 ust. 2).
- Załącznik Nr 12 Wykonanie wydatków inwestycyjnych Gminy Kobylanka na dzień 31.12.2025 r.
- Załącznik Nr 13 Środki z Funduszu Przeciwdziałania Covid – 19 i wydatki nimi finansowane na dzień 31.12.2025 r.
- Załącznik Nr 14 Dochody z tytułu Funduszu rozwoju przewozów autobusowych o charakterze użyteczności publicznej oraz wydatki na realizację zadań w części finansowanej tymi środkami na dzień 31.12.2025 r.
- Załącznik Nr 15 Dochody/przychody i wydatki na pomoc obywatelom Ukrainy w związku z konfliktem zbrojnym na terytorium tego państwa na dzień 31.12.2025 r.
- Załącznik Nr 16 Dochody z tytułu Rządowego Funduszu Rozwoju Dróg oraz wydatki na realizację zadań w części finansowanej tymi środkami na dzień 31.12.2025 r.
- Załącznik Nr 17 Dochody i wydatki rachunku dochodów oświatowych jednostek budżetowych Gminy Kobylanka na dzień 31.12.2025 r.
- Załącznik Nr 18 Przychody z niewykorzystanych środków pieniężnych na rachunku bieżącym budżetu, wynikających z rozliczenia dochodów i wydatków nimi finansowanych związanych ze szczególnymi zasadami wykonywania budżetu określonymi w odrębnych ustawach oraz wynikających z rozliczenia środków określonych w art. 5 ust. 1 pkt 2 i dotacji na realizację programu, projektu lub zadania finansowanego z udziałem tych środków na dzień 31.12.2025 r.
- Załącznik Nr 19 Zmiany w planie wydatków z udziałem środków UE i środków niepodlegających zwrotowi.
- Załącznik Nr 20 Stopień zaawansowania realizacji programów wieloletnich wg stanu na dzień 31.12.2025 r.

- INFORMACJA O STANIE MIENIA KOMUNALNEGO GMINY KOBYLANKA
- SPRAWOZDANIA Z WYKONANIA PLANÓW FINANSOWYCH INSTYTUCJI KULTURY ZA 2025 ROK

1. WPROWADZENIE

Zgodnie z art. 267 ust. 1 ustawy z dnia 27 sierpnia 2009 r. o finansach publicznych (Dz.U. z 2025 r. poz. 1483 ze zm.) Wójt Gminy Kobyłanka przedkłada:

- sprawozdanie z wykonania budżetu Gminy Kobyłanka za 2025 r.,
- sprawozdania roczne z wykonania planu finansowego samorządowych instytucji kultury,
- informację o stanie mienia komunalnego Gminy Kobyłanka wg stanu na 31.12.2025 r.

Zestawienia tabelaryczne sporządzone zostały na podstawie obowiązujących sprawozdań budżetowych, które w wyznaczonych terminach zostały złożone do Ministerstwa Finansów, Regionalnej Izby Obrachunkowej w Szczecinie, Zachodniopomorskiego Urzędu Wojewódzkiego w Szczecinie i Krajowego Biura Wyborczego.

Budżet Gminy na 2025 r. został przyjęty uchwałą Nr IX/80/24 z dnia 19 grudnia 2024 roku w wysokości:

- dochody w wysokości 72 977 497,56 zł,
- wydatki w wysokości 70 885 497,56 zł

i zmieniony został uchwałami:

Data wejścia w życie	Numer	Data podjęcia	Wydatki	Dochody	Przychody	Rozchody
01.01.2025	IX/80/24	19.12.2024	70 885 497,56	72 977 497,56	0	2 092 000,00
30.01.2025	X/91/25	30.01.2025	4 200 345,47	3 421 968,22	778 377,25	0
27.02.2025	XI/97/25	27.02.2025	200 862,42	200 862,42	0	0
27.03.2025	XII/101/25	27.03.2025	3 854,83	0	3 854,83	0
17.04.2025	XIII/111/25	17.04.2025	112 328,00	112 328,00	0	0
29.05.2025	XV/122/25	29.05.2025	95 506,95	95 506,95	0	0
26.06.2025	XVII/137/25	26.06.2025	16 200,00	16 200,00	0	0
21.08.2025	XVIII/149/25	21.08.2025	5 834,00	5 834,00	0	0
25.09.2025	XIX/155/25	25.09.2025	-2 487 177,08	-2 487 177,08	0	0
30.10.2025	XX/159/25	30.10.2025	585 407,75	585 407,75	0	0
18.12.2025	XXII/173/25	18.12.2025	2 403,25	2 403,25	0	0

Wójt Gminy Kobyłanka działając w oparciu o art. 257 ustawy z dnia 27 sierpnia 2009 r. o finansach publicznych oraz § 16 pkt 1 uchwały Nr IX/80/24 Rady Gminy Kobyłanka z dnia 19 grudnia 2024 r. z późniejszymi zmianami, dokonał zmiany budżetu następującymi zarządzeniami:

Data wejścia w życie	Numer	Wydatki	Dochody
02.01.2025	4/2025	0	0
30.01.2025	22/2025	13 143,33	13 143,33
31.01.2025	29/2025	0	0
10.02.2025	32/2025	71 652,00	71 652,00
10.02.2025	32A/2025	71 652,00	71 652,00
13.02.2025	34/2025	0	0

20.02.2025	40/2025	0	0
27.02.2025	42/2025	22 985,00	22 985,00
07.03.2025	45/2025	0	0
28.03.2025	52/2025	5 670,00	5 670,00
17.04.2025	61/2025	14 389,20	14 389,20
29.04.2025	69/2025	168 888,83	168 888,83
14.05.2025	72/2025	23 305,77	23 305,77
21.05.2025	75/2025	0	0
29.05.2025	80/2025	55 969,02	55 969,02
30.05.2025	83/2025	72 524,43	72 524,43
30.05.2025	84/2025	72 524,43	72 524,43
10.06.2025	85/2025	16 747,92	16 747,92
18.06.2025	86/2025	0	0
26.06.2025	90/2025	25 287,62	25 287,62
26.06.2025	93/2025	25 287,62	25 287,62
02.07.2025	96/2025	428,00	428,00
21.07.2025	97/2025	40 000,00	40 000,00
30.07.2025	104/2025	13 621,34	13 621,34
07.08.2025	109/2025	0	0
21.08.2025	112/2025	6 684,00	6 684,00
28.08.2025	115/2025	119 392,00	119 392,00
10.09.2025	119/2025	0	0
11.09.2025	120/2025	0	0
17.09.2025	122/2025	42 515,71	42 515,71
25.09.2025	124/2025	251 384,52	251 384,52
06.10.2025	128/2025	499 088,03	499 088,03
14.10.2025	133/2025	120 096,60	120 096,60
22.10.2025	138/2025	0	0
30.10.2025	142/2025	0	0
30.10.2025	142A/2025	1 866,00	1 866,00
07.11.2025	145/2025	0	0
18.11.2025	147/2025	164 991,00	164 991,00
28.11.2025	153/2025	63,03	63,03
10.12.2025	160/2025	-12 469,98	-12 469,98
18.12.2025	164/2025	0	0
29.12.2025	165/2025	40 122,67	40 122,67
31.12.2025	167/2025	0	0
31.12.2025	168/2025	0	0

Plan budżetu po zmianach na dzień 31 grudnia 2025 r. przedstawiał się następująco:

- dochody 76 709 177,11 zł,
- wydatki 75 399 409,19 zł.

Wg stanu na dzień 31.12.2025 r. planowana nadwyżka stanowić miała kwotę w wysokości 1 309 767,92 zł.

Wieloletnia Prognoza Finansowa Gminy Kobylanka na lata 2025 – 2035 przyjęta została Uchwałą Nr IX/81/24 Rady Gminy Kobylanka z dnia 19 grudnia 2025 r.

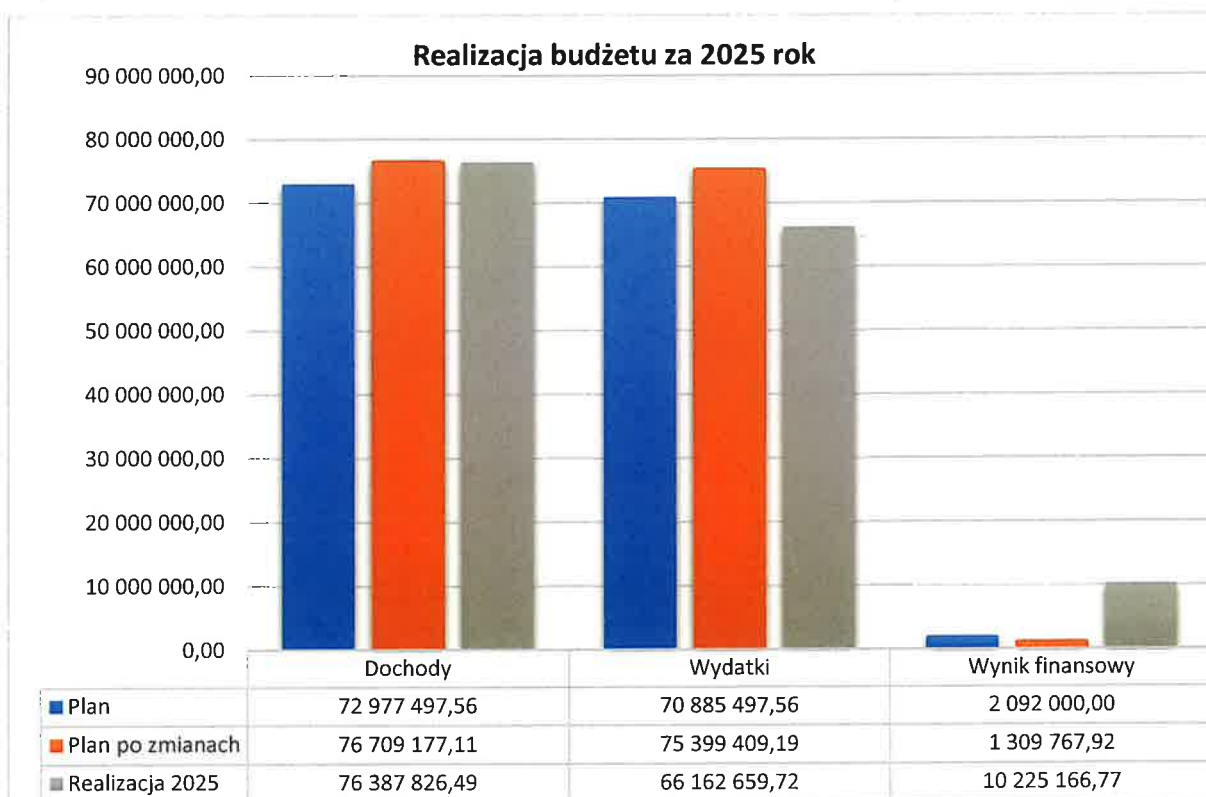
Faktyczna realizacja budżetu za okres od 1 stycznia do 31 grudnia 2025 r. przedstawia się następująco:

- **dochody 76 387 826,49 zł,**
- **wydatki 66 162 659,72 zł.**

Relacje wykonania dochodów i wydatków w 2025 roku w stosunku do ich wykonania w 2024 roku:

Dochody – w stosunku do 2024 r. zanotowano wzrost dochodów o ok. 9 %.

Wydatki – w stosunku do 2024 r. zanotowano spadek wydatków o ok. 5 %.



Różnica między dochodami bieżącymi a wydatkami bieżącymi na koniec 2025 r. wyniosła 11 324 114,95 zł (nadwyżka operacyjna). Budżet Gminy Kobylanka zamknął się nadwyżką w wysokości 10 225 166,77 zł.

2. DOCHODY

Dochody budżetu Gminy zostały zrealizowane w wysokości **76 387 826,49 zł**, co stanowi **99,58 %** planu z tego:

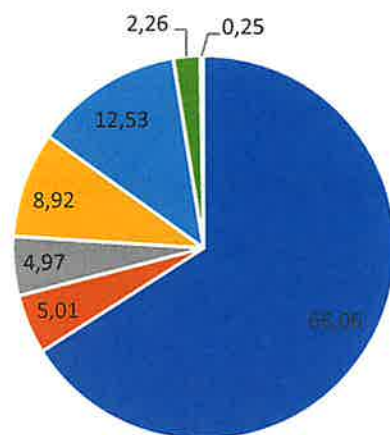
- dochody bieżące w kwocie 60 419 521,58 zł (99,53% planu)
- dochody majątkowe w kwocie 15 968 304,91 (99,78% planu)

Struktura dochodów w 2025 r. przedstawia się następująco:

Wyszczególnienie	Dochody zrealizowane na dzień 31.12.2025 r.	% udział w dochodach ogółem
Dochody własne	50 459 946,19	66,06
Subwencja ogólna z budżetu państwa oraz uzupełnienie dochodów	2 986 825,07	3,91
Środki na uzupełnienie dochodów gmin	840 002,72	1,10
Dotacje z budżetu państwa na realizację zadań bieżących z zakresu administracji rządowej i innych zadań zleconych gminie oraz na realizację zadań własnych gminy	3 795 435,18	4,97
Dotacje celowe otrzymane w ramach programów finansowanych ze środków europejskich na zadania bieżące oraz inwestycyjne	6 817 364,72	8,92
Dotacje celowe z budżetu państwa na realizację inwestycji i zakupów inwestycyjnych z zakresu administracji rządowej i zadań własnych	88 995,73	0,12
Środki na dofinansowanie własnych inwestycji gmin, powiatów (związków gmin, związków powiatowo - gminnych), samorządów województw, pozyskane z innych źródeł	3 000 000,00	3,93
Środki otrzymane z Rządowego Funduszu Polski Ład: Program Inwestycji Strategicznych na realizację zadań inwestycyjnych	5 070 502,96	6,64
Środki z Funduszu Przeciwdziałania Covid - 19 na finansowanie lub dofinansowanie kosztów realizacji inwestycji i zakupów inwestycyjnych	1 500 000,00	1,96
Środki otrzymane od pozostałych jednostek zaliczanych do sektora finansów publicznych na realizację zadań bieżących jednostek zaliczanych do sektora finansów publicznych	24 695,23	0,03

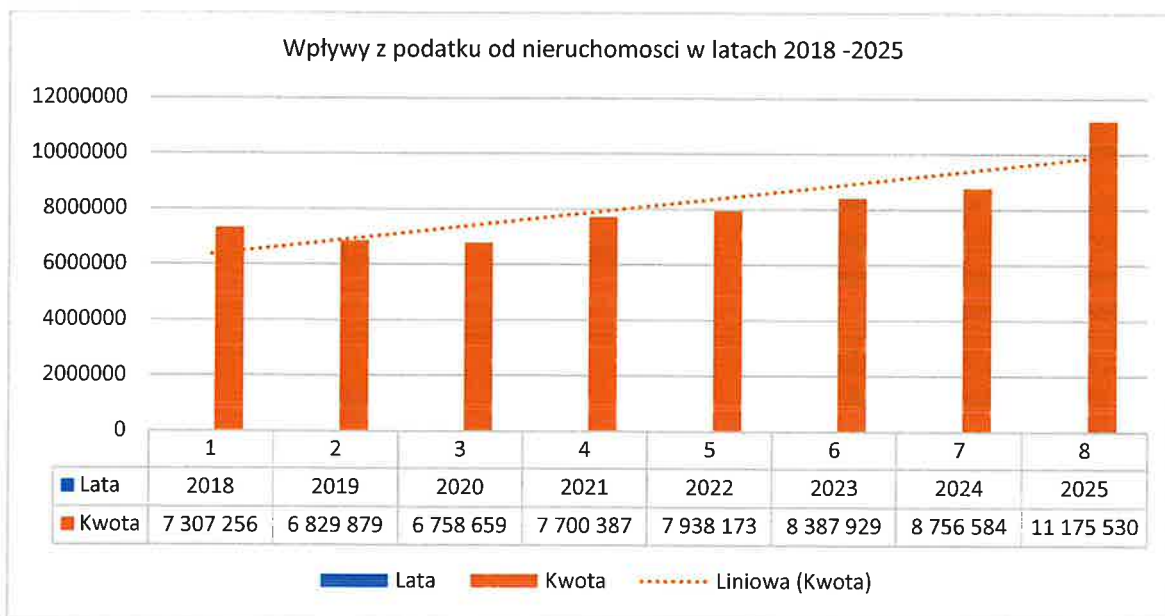
Środki z Funduszu Pomocy na finansowanie lub dofinansowanie zadań bieżących w zakresie pomocy obywatelom Ukrainy	77 416,24	0,10
Środki otrzymane z państwowych funduszy celowych na realizację zadań bieżących jednostek sektora finansów publicznych	1 726 321,50	2,26
Środki z Funduszu Przeciwdziałania Covid - 19 na realizację zadań bieżących	320,95	0,00
OGÓŁEM	76 387 826,49	100,00

Struktura dochodów w 2025 r.



- Dochody własne
- Subwencja ogólna i środki na uzupełnienie dochodów
- Dotacje z budżetu państwa na zadania bieżące
- Dotacje celowe otrzymane w ramach programów finansowanych ze środków UE
- Środki pozyskane z innych źródeł na finansowanie inwestycji
- Środki pozyskane z innych źródeł na finansowanie zadań bieżących
- Pozostałe

2.1. Dochody bieżące – na poziom dochodów bieżących największy wpływ miały dochody podatkowe (udział w podatkach PIT, CIT, od nieruchomości, rolny, leśny, od środków transportowych, od czynności cywilnoprawnych, od spadków i darowizn, karta podatkowa) w kwocie 43 638 696,84 zł, które łącznie stanowiły 57,13 % wykonanych dochodów ogółem oraz 72,23 % dochodów bieżących. Wśród dochodów podatkowych największy udział przypadł dochodom z tytułu udziału we wpływach z podatku dochodowego od osób fizycznych (PIT) – udział ten stanowił kwotę 26 672 569,57 zł. Na wielkość dochodów bieżących wpływ miał również podatek od nieruchomości, który wyniósł 11 175 529,80 zł.



W roku 2025 r. wpływy z podatku od nieruchomości (osoby fizyczne i prawne) były wyższe o 2 418 945,44 zł w porównaniu z rokiem poprzednim. Dochody te zostały zrealizowane prawie w 100% tj. w kwocie 11 175 529,80 zł z zaplanowanej kwoty t.j. 11 178 000,00 zł.

Pozostałe dochody bieżące pozyskane ze źródeł zewnętrznych (dotacje, fundusze celowe):

Dotacje celowe z budżetu państwa na zadania z zakresu administracji rządowej oraz innych zadań zleconych jednostkom samorządu terytorialnego zrealizowane zostały w kwocie 3 064 729,10 zł z tego:

- 246 843,38 zł – zwrot podatku akcyzowego zawartego w cenie oleju napędowego, wykorzystywanego do produkcji rolnej producentom rolnym,
- 1 693,62 zł – transport publiczny związany z wyborami Prezydenta RP,
- 57 785,02 zł – utrzymanie stanowiska ds. obywatelskich,
- 1 380,00 – rejestr wyborców,
- 69 127,23 – wybory Prezydenta RP,
- 74 164,94 zł – zapewnienie uczniom prawa do bezpłatnego dostępu do podręczników, materiałów edukacyjnych lub materiałów ćwiczeniowych,
- 542 494,34 zł – zadania związane z obronnością,
- 1 986 842,02 zł – świadczenia rodzinne,
- 37 570,49 zł – składki na ubezpieczenia zdrowotne opłacane za osoby pobierające niektóre świadczenia rodzinne oraz za osoby pobierające zasiłki dla opiekunów,
- 40 000,00 zł – zadania inwestycyjne z zakresu obronności,
- 5 295,15 zł – pozostałe zadania z zakresu pomocy społecznej,
- 528,00 zł – Karta Dużej Rodziny,
- 1 004,91 – realizacja świadczenia wychowawczego (§2060).

Dotacje celowe z budżetu państwa na realizację zadań własnych dofinansowane z budżetu państwa zrealizowane zostały w kwocie 770 706,08 zł z tego:

- 25 800,00 zł – zadania z zakresu obronności,
- 102 005,51 zł – zwrot części wydatków poniesionych w ramach funduszu sołeckiego,

- 25 871,83 zł – składki na ubezpieczenia zdrowotne opłacane przez osoby pobierające niektóre świadczenia z pomocy społecznej, niektóre świadczenia rodzinne oraz za osoby uczestniczące w zajęciach w centrum integracji społecznej,
- 86 936,90 zł – zasiłki okresowe, celowe i pomoc w naturze oraz składki na ubezpieczenia emerytalne i rentowe,
- 312 246,31 zł – zasiłki stałe,
- 159 744,15 zł – ośrodki pomocy społecznej,
- 33 208,08 zł – pomoc w zakresie dożywiania,
- 10 200,00 zł – pomoc materialna dla uczniów o charakterze socjalnym,
- 5 760,00 zł – pozostałe zadania w zakresie pomocy społecznej,
- 8 933,30 zł – wspieranie rodziny.

Środki otrzymane z państwowych funduszy celowych na realizację zadań bieżących jednostek sektora finansów publicznych w kwocie 1 726 321,50 zł – środki otrzymane z Funduszu rozwoju przewozów autobusowych.

Dotacje celowe w ramach programów finansowanych z udziałem środków europejskich oraz środków, o których mowa w art. 5 ust.3 pkt 5 lit a i b ustawy, lub płatności w ramach budżetu środków europejskich, realizowanych przez jednostki samorządu terytorialnego:

- 1 100 141,78 zł – środki na wsparcie edukacyjno – psychologiczne szkół podstawowych Gminy Kobylanka,
- 41 057,22 zł – środki otrzymane z rozliczenia zadania przebudowa sieci wodociągowej Magellana,
- 53,90 – środki w ramach końcowych rozliczeń SKM.

Dotacje celowe otrzymane z powiatu na zadania bieżące realizowane na podstawie porozumień (umów) między jednostkami samorządu terytorialnego – 15 000,00 zł środki otrzymane od Powiatu Stargardzkiego na utrzymanie ścieżki rowerowej przy drodze powiatowej.

Dotacje celowe otrzymane z tytułu pomocy finansowej udzielanej między jednostkami samorządu terytorialnego na dofinansowanie własnych zadań bieżących – 100 000,00 zł środki otrzymane od Gminy Miasto Stargard na utrzymanie kąpieliska.

Środki z Funduszu Pomocy na finansowanie lub dofinansowanie zadań bieżących w zakresie pomocy obywatelom Ukrainy – 77 416,24 zł.

Środki otrzymane od pozostałych jednostek zaliczanych do sektora finansów publicznych na realizację zadań bieżących jednostek zaliczanych do sektora finansów publicznych – 24 695,23 zł środki otrzymane na realizację programu „Czyste powietrze”.

Subwencja ogólna oraz środki na uzupełnienie dochodów gmin - stanowiły łącznie kwotę 3 826 827,79 zł (w tym subwencja ogólna – 2 986 825,07 zł oraz środki na uzupełnienie dochodów – 840 002,72 zł).

Wykonanie dochodów budżetu Gminy Kobylanka wg źródeł na dzień 31.12.2025 r. przedstawia załącznik nr 3 do sprawozdania.

2.2. Dochody majątkowe zostały wykonane w wysokości 15 968 304,91 zł i obejmują:

Wyszczególnienie	Plan po zmianach	Wykonanie na 31.12.2025 r.	% wyk.
0760 Wpływy z tytułu przekształcenia prawa użytkowania wieczystego w prawo własności	12 000,00	6 150,00	51,25
0770 Wpłaty z tytułu odpłatnego nabycia prawa własności oraz prawa użytkowania wieczystego nieruchomości	300 000,00	568 450,90	189,48
0870 Wpływy ze sprzedaży składników majątkowych	0,00	2 093,50	
6090 Środki z Funduszu Przeciwdziałania COVID-19 na finansowanie lub dofinansowanie kosztów realizacji inwestycji i zakupów inwestycyjnych związanych z przeciwdziałaniem COVID-19	1 465 000,00	1 500 000,00	102,39
6257 Dotacja celowa w ramach programów finansowych z udziałem środków europejskich oraz środków, o których mowa w art. 5 ust. 3 pkt 5 lit. a i b ustawy, lub płatności w ramach budżetu środków europejskich, realizowanych przez jednostki samorządu terytorialnego	6 415 038,20	5 638 491,72	87,89
6259 Dotacja celowa w ramach programów finansowych z udziałem środków europejskich oraz środków, o których mowa w art. 5 ust. 3 pkt 5 lit. a i b ustawy, lub płatności w ramach budżetu środków europejskich, realizowanych przez jednostki samorządu terytorialnego	4 381,22	37 620,10	858,67
6290 Środki na dofinansowanie własnych inwestycji gmin, powiatów (związków gmin, związków powiatowo-gminnych, związków powiatów), samorządów województw, pozyskane z innych źródeł	2 500 000,00	3 000 000,00	120,00
6300 Dotacja celowa otrzymana z tytułu pomocy finansowej udzielanej między jednostkami samorządu terytorialnego na dofinansowanie własnych zadań inwestycyjnych i zakupów inwestycyjnych	56 000,00	56 000,00	100,00
6310 Dotacja celowa otrzymana z budżetu państwa na inwestycje i zakupy inwestycyjne z zakresu administracji rządowej oraz innych zadań zleconych gminom ustawami	49 999,00	40 000,00	80,00
6330 Dotacja celowa otrzymana z budżetu państwa na realizację inwestycji i zakupów inwestycyjnych własnych gmin (związków gmin, związków powiatowo-gminnych)	50 305,73	48 995,73	97,40
6370 Środki otrzymane z Rządowego Funduszu Polski Ład: Program Inwestycji Strategicznych na realizację zadań inwestycyjnych	5 150 000,00	5 070 502,96	98,46
OGÓŁEM	16 002 724,15	15 968 304,91	99,58

Dochody majątkowe wykonane zostały również powyżej 99% kwoty zaplanowanej.

2.3. Ściągalność podatków i opłat w 2025 r.

Analiza ściągłości podatków i opłat

Wyszczególnienie	2025 r.		
	Przypis	Wykonanie	Ściągalność %
a) od nieruchomości			
os. fizyczne	4 753 177,09	3 997 952,17	84,11
os. prawne	7 381 267,97	7 177 577,63	97,24

b) rolnego			
os. fizyczne	378 305,20	354 047,26	93,59
os. prawne	27 481,68	27 217,55	99,04
c) leśnego			
os. fizyczne	3 245,71	2 859,58	88,10
os. prawne	352 705,00	352 635,26	99,98
d) od środków transportowych			
os. fizyczne	182 138,11	128 758,36	70,69
os. prawne	127 956,47	98 762,59	77,18
e) opłata za gospodarowanie odpadami	3 363 426,71	3 108 433,40	92,42

Analiza zaległości z tytułu podatków i opłat:

Rodzaj dochodu	Liczba zalegających	Kwota zaległości na 01.01.2025 r.	Kwota zaległości na 31.12.2025 r.	Indeks % (4:3)	
				*-	*+
1	2	3	4		
a) Podatek od nieruchomości					
os. fizyczne	735	137 561,36	789 273,91		5,74
os. prawne	32	229 322,61	204 355,27	0,89	
b) Podatek rolny					
os. fizyczne	294	34 243,30	35 393,16		1,03
os. prawne	18	862,18	638,70	0,74	
c) Podatek leśny					
os. fizyczne - łączne zobowiązanie pieniężne	31	157,86	507,28		3,21
os. prawne	5	194,00	82,74	0,43	
d) Podatek od środków transportowych					
os. fizyczne	22	107 482,39	53 591,75	0,5	
os. prawne	4	18 454,07	43 757,99		2,59

Na zaległości podatkowe wystawiono w 2025 r. łącznie 880 upomnień oraz 191 tytułów wykonawczych. W stosunku do wszystkich zaległości prowadzone są postępowania egzekucyjne oraz należności zabezpieczone są hipoteką.

Analiza pozostałych należności

Rodzaj dochodu	Liczba zalegających	Liczba upomnień/wezwań	Liczba tytułów	Kwota zaległości na 01.01.2025 r.	Kwota zaległości na 31.12.2025 r.
1	2	3	4	5	6
opłata za zajęcie pasa	2	15	0	24,55	525,16
opłata adiacencka	1	1	0	2 493,08	2 493,08
opłata planistyczna	0	1	0	16 720,00	0,00
opłata za gospodarowanie odpadami komunalnymi	804	977	181	321 880,41	316 145,85
opłata za użytkowanie wieczyste	3	0	0	95,04	4 095,59
wpływy z najmu i dzierżawy składników majątkowych	91	3	5	70 788,76	74 862,53

Na zaległości z tytułu opłat i pozostałych dochodów wystawiono łącznie w 2025 r. 997 upomnień i wezwań do zapłaty oraz 186 tytułów wykonawczych.

a) podatek od nieruchomości od osób prawnych

Kwota zaległości wynosiła 204 355,27 zł w tym:

wysokość zaległości	liczba podatników	kwota zaległości	udział % w ogólnej kwocie zaległości
zaległości do 200 zł	20	205,00	0,10
zaległości powyżej 200 zł do 2.000 zł	4	2 619,10	1,28
zaległości powyżej 2.000 zł do 5.000 zł	1	3 509,00	1,72
zaległości powyżej 5.000 zł do 50.000 zł	6	60 265,17	29,49
zaległości powyżej 100.000 zł	1	137 757,00	67,41
Ogółem	32	204 355,27	100,00

b) podatek od nieruchomości od osób fizycznych

Kwota zaległości wynosiła 789 273,91 zł w tym:

wysokość zaległości	liczba podatników	kwota zaległości	udział % w ogólnej kwocie zaległości
zaległości do 2.000 zł	718	97 701,74	12,38
zaległości powyżej 2.000 zł do 5.000 zł	8	24 110,05	3,05
zaległości powyżej 5.000 zł do 10.000 zł	3	20 231,27	2,56
zaległości powyżej 10.000 zł do 50.000 zł	5	74 795,14	9,48
zaległości powyżej 100.000 zł	1	572 435,71	72,53
Ogółem	735	789 273,91	100,00

c) podatek rolny od osób prawnych

Kwota zaległości wynosiła 638,70 zł w tym:

wysokość zaległości	liczba podatników	kwota zaległości	udział % w ogólnej kwocie zaległości
zaległości do 200 zł	18	638,70	100,00
Ogółem	18	638,70	100,00

d) podatek rolny od osób fizycznych

Kwota zaległości wynosiła 35 393,16 zł w tym:

wysokość zaległości	liczba podatników	kwota zaległości	udział % w ogólnej kwocie zaległości
zaległości do 200 zł	257	11 051,70	31,23
zaległości powyżej 200 zł do 2.000 zł	35	19 196,65	54,24
zaległości powyżej 2.000 zł do 5.000 zł	2	5 144,81	14,54
Ogółem	294	35 393,16	100,00

e) podatek leśny od osób prawnych

Kwota zaległości wynosiła 82,74 zł w tym:

wysokość zaległości	liczba podatników	kwota zaległości	udział % w ogólnej kwocie zaległości
zaległości do 200 zł	5	82,74	100,00
Ogółem	5	82,74	100,00

f) podatek leśny od osób fizycznych

Kwota zaległości wynosiła 507,28 zł w tym:

wysokość zaległości	liczba podatników	kwota zaległości	udział % w ogólnej kwocie zaległości
zaległości do 200 zł	30	173,28	34,16
zaległości powyżej 200 zł do 2.000 zł	1	334,00	65,84
Ogółem	31	507,28	100,00

g) podatek od środków transportowych – osoby prawne

Kwota zaległości wynosiła 43 757,99 zł w tym:

wysokość zaległości	liczba podatników	kwota zaległości	udział % w ogólnej kwocie zaległości
zaległości powyżej 10.000 zł do 30.000 zł	2	43 757,99	100,00
Ogółem	2	43 757,99	100,00

h) podatek od środków transportowych – osoby fizyczne

Kwota zaległości wynosiła 53 591,75 zł w tym:

wysokość zaległości	liczba podatników	kwota zaległości	udział % w ogólnej kwocie zaległości
zaległości do 200 zł	11	240,40	0,45
zaległości powyżej 200 zł do 2.000 zł	6	6 818,24	12,72
zaległości powyżej 2.000 zł do 5.000 zł	2	6 450,23	12,04
zaległości powyżej 5.000 zł do 10.000 zł	2	12 541,18	23,40
zaległości powyżej 10.000 zł do 30.000 zł	1	27 541,70	51,39
Ogółem	22	53 591,75	100,00

3. WYDATKI BUDŻETU

Wydatki budżetu gminy zostały zrealizowane w wysokości 66 162 659,72 zł tj. na poziomie 87,75 % planu z tego:

- Wydatki bieżące 49 095 406,63 zł tj. 93,31 % planu,
- Wydatki majątkowe 17 067 253,09 zł tj. 74,91 % planu.

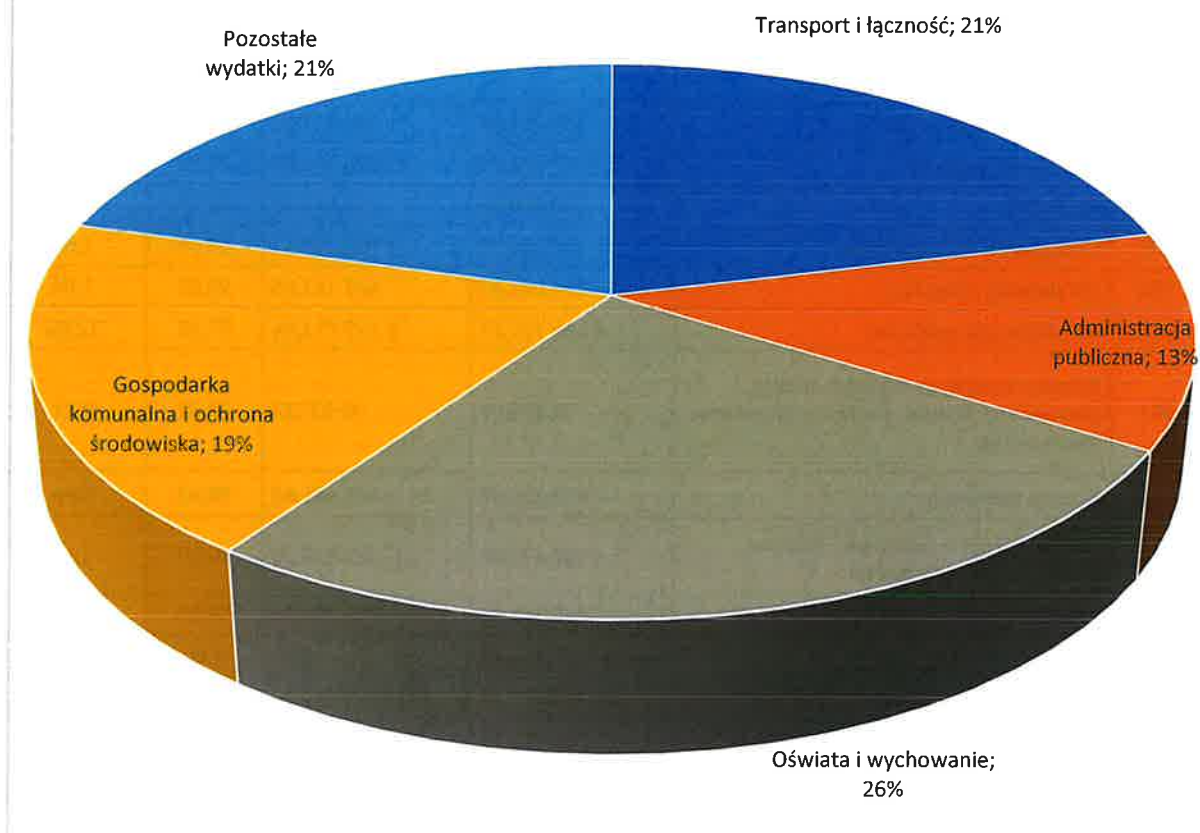
Struktura wydatków w 2025 r. przedstawiała się następująco:

L.p.	Wyszczególnienie	Plan po zmianach	wykonanie na 31.12. 2025 r.	% wykonania
1.	Wydatki ogółem	75 399 409,19	66 162 659,72	87,75
	z tego:			
1)	wydatki bieżące w tym:	52 616 649,23	49 095 406,63	93,31
	wynagrodzenia i pochodne od wynagrodzeń	20 041 442,54	19 811 051,94	98,85
	dotacje na zadania bieżące	3 065 823,17	2 931 966,25	95,63
	świadczenia na rzecz osób fizycznych	3 685 011,18	3 514 226,92	95,37
	wydatki związane z realizacją zadań statutowych jednostek	23 394 923,67	21 256 113,26	90,86
	wydatki na obsługę długu	940 350,00	891 202,28	94,77
	wydatki na programy finansowane z udziałem środków, o których mowa w art. 5 ust. 1 pkt 2 i 3	1 489 098,67	690 845,98	46,39
2)	wydatki majątkowe w tym:	22 782 759,96	17 067 253,09	74,91
	wydatki na programy finansowane z udziałem środków, o których mowa w art. 5 ust. 1 pkt 2 i 3	6 836 428,27	5 622 730,84	82,25

Wydatki ogółem według działów klasyfikacji budżetowej na dzień 31.12.2025 r.

Dział	Opis	Plan	Wykonanie	% wykonania	Udział w wydatkach ogółem (%)
010	Rolnictwo i łowiectwo	335 758,83	334 213,62	99,54	0,51
600	Transport i łączność	17 707 262,45	13 970 548,09	78,90	21,12
630	Turystyka	155 000,00	154 679,66	99,79	0,23
700	Gospodarka mieszkaniowa	1 105 290,00	1 080 746,92	97,78	1,63
710	Działalność usługowa	758 041,31	687 181,86	90,65	1,04
750	Administracja publiczna	8 546 727,57	8 339 512,44	97,58	12,60
751	Urzędy naczelnych organów władzy państwowej, kontroli i ochrony prawa oraz sądownictwa	70 879,00	70 507,23	99,48	0,11
752	Obrona narodowa	659 220,00	635 681,63	96,43	0,96
754	Bezpieczeństwo publiczne i ochrona przeciwpożarowa	902 478,00	787 627,32	87,27	1,19
757	Obsługa długu publicznego	940 350,00	891 524,54	94,81	1,35
758	Różne rozliczenia	151 463,69	0,00	0,00	0,00
801	Oświata i wychowanie	18 378 617,87	17 182 549,20	93,49	25,97
851	Ochrona zdrowia	305 023,58	305 023,58	100,00	0,46
852	Pomoc społeczna	2 273 121,15	1 995 044,19	87,77	3,02
853	Pozostałe zadania z zakresu polityki społecznej	1 395 738,62	679 211,65	48,66	1,03
854	Edukacyjna opieka wychowawcza	38 471,00	13 775,82	35,81	0,02
855	Rodzina	2 416 601,62	2 274 673,57	94,13	3,44
900	Gospodarka komunalna i ochrona środowiska	15 237 042,08	12 940 733,16	84,93	19,56
921	Kultura i ochrona dziedzictwa narodowego	3 698 228,59	3 534 404,30	95,57	5,34
926	Kultura fizyczna	324 093,83	285 020,94	87,94	0,43
	OGÓŁEM	75 399 409,19	66 162 659,72	87,75	100,00

Struktura wydatków ogółem w 2025 r.



1. W roku 2025 największy udział w wydatkach ogółem stanowiły wydatki na oświatę - udział ten wyniósł ok. 26% wydatków ogółem.

Uchwałą Nr XXXVII/221/21 Rady Gminy Kobylanka z dnia 30 września 2021 r. w sprawie określenia oświatowych jednostek budżetowych, które gromadzą dochody na wydzielonym rachunku, źródeł dochodów i ich przeznaczenia oraz sposobu i trybu sporządzania planu finansowego dochodów i wydatków nimi finansowanych, dokonywania zmian w tym planie oraz ich zatwierdzania określono między innymi jednostki, o których mowa w art. 223 ustawy o finansach publicznych tj.:

- 1) Szkoła Podstawowa w Kobylance,
- 2) Szkoła Podstawowa w Kunowie,
- 3) Szkoła Podstawowa w Reptowie.

Sprawozdanie z wykonania dochodów i wydatków na wydzielonym rachunku stanowi załącznik Nr 17.

2. Kolejnymi działami w budżecie gminy o wysokim udziale w wydatkach ogółem stanowiły: wydatki na transport i łączność – 21 % oraz gospodarkę komunalną i ochronę środowiska – wydatki te stanowiły 19 % wydatków ogółem. Wśród wydatków w niniejszym dziale największy udział mają wydatki na gospodarkę odpadami komunalnymi. Zgodnie z art. 6r ust. 2e ustawy o utrzymaniu czystości i porządku w gminach w sprawozdaniu rocznym z wykonania budżetu gminy ujmuje się informacje o wysokości zrealizowanych w danym roku dochodów z tytułu opłaty za gospodarowanie odpadami komunalnymi oraz wydatków poniesionych na funkcjonowanie systemu gospodarowania odpadami komunalnymi z wyszczególnieniem niżej wymienionych kosztów:

- 1) odbierania, transportu, zbierania, odzysku i unieszkodliwiania odpadów komunalnych;
- 2) tworzenia i utrzymania punktów selektywnego zbierania odpadów komunalnych;
- 3) obsługi administracyjnej tego systemu;
- 4) edukacji ekologicznej w zakresie prawidłowego postępowania z odpadami komunalnymi.

W tabeli poniżej przedstawiono wydatki na gospodarkę odpadami zgodnie z art. 6 r ust. 2e ustawy o utrzymaniu czystości i porządku w gminach:

Lp.	Rodzaje kosztów	Wartość	Objaśnienia
1.	Odbieranie, transport, zbieranie, odzysk i unieszkodliwianie odpadów komunalnych	4 179 311,49 zł	Koszty, jakie gmina poniosła w związku z odbiorem, transportem, zbieraniem, odzyskiem i unieszkodliwieniem odpadów komunalnych zgodnie z umową zawartą z firmą Remondis Szczecin Sp. z o.o. Obejmują one zarówno odbiór odpadów bezpośrednio od mieszkańców oraz odbiór z Punktu Selektywnej Zbiórki Odpadów Komunalnych (Gminny Punkt Zbiórki Odpadów w Morzyczynie).
		4 207,51 zł	Koszty, jakie gmina poniosła w związku z odbiorem, transportem i unieszkodliwieniem przeterminowanych leków zgodnie z umową zawartą z firmą Pogotowie Sanitarne-Epidemiologiczne "NOWISTA" Bielsko- Biała.
2.	Utrzymanie Punktu Selektywnej Zbiórki Odpadów Komunalnych	19,37 zł	Zakup formularzy do GPZO Morzyczyn oraz taśmy do drukarki do wagi i inne.
		504,30 zł	Kontrola przewodów kominowych w Gminnym Punkcie Zbiórki Odpadów w Morzyczynie.
		5 227,02 zł	Opłata za energię.
		5 054,20 zł	Wykonanie przeglądu technicznego Gminnego Punktu Zbiórki Odpadów w Morzyczynie oraz legalizacja wagi.
3.	Obsługa administracyjna systemu	335 215,24 zł	Wynagrodzenia i pochodne, szkolenia pracowników, wpłaty na PPK, kary, odszkodowania, grzywny wypłacane na rzecz osób prawnych, koszty postępowania sądowego, pozostałe odsetki.
		302,25 zł	Usługi telekomunikacyjne za służbowe telefony (pracownik w urzędzie do obsługi systemu i pracownik w Gminnym Punkcie Zbiórki Odpadów).
4.	Edukacja ekologiczna w zakresie prawidłowego postępowania z odpadami	9 611,84 zł	Zlecenie wykonania kalendarzyków dla mieszkańców z harmonogramem odbioru odpadów zawierających zasady segregacji odpadów oraz zakup woreczków strunowych na kalendarzyki i zakup nagród – 1 769,29 zł.

5.	Usunięcie odpadów komunalnych z miejsc nieprzeznaczonych do ich składowania i magazynowania	0,00 zł	W 2025 roku nie poniesiono kosztów.
6.	Utworzenie i utrzymanie punktów napraw i ponownego użycia produktów lub części produktów niebędących odpadami	0,00 zł	W 2025 roku nie poniesiono kosztów.
7.	Koszty wyposażenia nieruchomości w pojemniki i worki	353 292,48 zł	Zakup worków do segregacji odpadów oraz pojemników na odpady zmieszane.

Wykonane dochody i wydatki z podziałem na klasyfikację budżetową na dzień 31.12.2025 r. w zakresie gospodarki odpadami przedstawiono w załączniku nr 10.

3.1. WYDATKI BIEŻĄCE

Szczegółowy opis wydatków według działów i rozdziałów klasyfikacji budżetowej:

Szczegółowe zastawienie wydatków z podziałem na dział, rozdział i poszczególne paragrafy zaprezentowano w Załączniku Nr 3.

Rozdział	Wyszczególnienie	Plan (po zmianach)	Wykonanie na 31.12.2025 r.	% wykonanie
	ROLNICTWO I ŁOWIECTWO	335 758,83	334 213,62	99,5
01030	Izby rolnicze	8 940,00	7 426,63	83,1
	I. Wydatki bieżące, z tego:	8 940,00	7 426,63	
	Wpłaty gmin na rzecz izb rolniczych w wysokości 2% uzyskanych wpływów z podatku rolnego	8 940,00	7 426,63	
01095	Pozostała działalność	326 818,83	326 786,99	100,0
	I. Wydatki bieżące z tego:	246 843,38	246 843,38	
	Zwrot podatku akcyzowego zawartego w cenie oleju napędowego wykorzystywanego do produkcji rolniczej	246 843,38	246 843,38	
	II. Wydatki majątkowe	79 975,45	79 943,61	
	TRANSPORT I ŁĄCZNOŚĆ	17 707 262,45	13 970 548,09	78,9
60004	Lokalny transport zbiorowy	3 200 630,85	2 997 849,02	93,7
	I. Wydatki bieżące z tego:	3 200 630,85	2 997 849,02	
	Dotacja celowa dla Gminy Miasto Stargard na połączenie komunikacyjne - lokalny transport drogowy	300 600,00	300 573,00	

	Dotacja celowa na pomoc finansową udzielaną między jednostkami samorządu terytorialnego na dofinansowanie własnych zadań bieżących-SKM dofinansowanie biletów	30 000,00	29 911,73	
	Usługi pozostałe - koszty utrzymania przewozów autobusowych	2 867 977,04	2 665 670,67	
	Pozostałe wydatki	2 053,81	1 693,62	
60012	Generalna Dyrekcja Dróg Krajowych i Autostrad	200,00	96,00	48,0
	I. Wydatki bieżące z tego:	200,00	96,00	
	Opłata za umieszczenie urządzeń w pasie drogowym	200,00	96,00	
60013	Drogi publiczne wojewódzkie	100 000,00	96 927,32	96,9
	I. Wydatki bieżące z tego:	50 000,00	46 927,32	93,9
	Opłata za umieszczenie urządzeń w pasie drogowym	50 000,00	46 927,32	
	Wydatki majątkowe	50 000,00	50 000,00	
60014	Drogi publiczne powiatowe	175 000,00	170 900,60	97,7
	I. Wydatki bieżące z tego:	150 000,00	148 410,23	98,9
	Opłata za umieszczenie urządzeń w pasie drogowym	150 000,00	148 410,23	
	II. Wydatki majątkowe	25 000,00	22 490,37	
60016	Drogi publiczne gminne	12 042 958,85	8 566 277,16	71,1
	I. Wydatki bieżące z tego:	726 740,75	702 990,94	96,7
	Zakupy na potrzeby bieżącego utrzymania dróg	22 000,00	21 999,01	
	Remont nawierzchni bitumicznych w ramach bieżącego utrzymania dróg	400 186,00	397 602,00	
	Zimowe utrzymanie dróg gminnych, opracowanie projektów stałej organizacji ruchu, montaż znaków drogowych, koszty dostawy zakupionych znaków drogowych, słupków, tabliczek, koszenie poboczy dróg gminnych i terenów komunalnych, usługi geodezyjne	304 554,75	283 389,93	
	II. Wydatki majątkowe	11 316 218,10	7 863 286,22	
60017	Drogi wewnętrzne	2 138 472,75	2 107 938,08	98,6
	I. Wydatki bieżące z tego:	1 532 039,15	1 530 076,61	
	Zakup geowłókniny, kruszywa, masy asfaltowej na potrzeby bieżącego utrzymania dróg, zakup znaków drogowych	12 882,53	12 589,12	
	Remont nawierzchni bitumicznych w ramach bieżącego utrzymania dróg	1 394 300,00	1 393 410,24	
	Pozostałe usługi tj. koszenie poboczy dróg gminnych i terenów komunalnych, montaż znaków drogowych, usługi geodezyjne, porządkowanie terenu	124 856,62	124 077,25	

	II. Wydatki majątkowe	606 433,60	577 861,47	
60095	Pozostała działalność	50 000,00	30 559,91	61,1
	I. Wydatki bieżące	10 000,00	39,26	
	Zakup usług pozostałych	10 000,00	39,26	
	II. Wydatki majątkowe	40 000,00	30 520,65	
	TURYSTYKA	155 000,00	154 679,66	99,8
63095	Pozostała działalność	155 000,00	154 679,66	
	I. Wydatki bieżące z tego:	139 029,33	138 708,99	
	Utrzymanie kąpieliska nad j. Miedwie	139 029,33	138 708,99	
	II. Wydatki majątkowe	15 970,67	15 970,67	100,0
	GOSPODARKA MIESZKANIOWA	1 105 290,00	1 080 746,92	97,8
70005	Gospodarka gruntami i nieruchomościami	870 690,00	865 897,07	99,4
	I. Wydatki bieżące z tego:	655 096,16	650 303,23	
	Usługi geodezyjne, usługi kominiarskie, dostawa wody, odbiór ścieków dot. podnajmowanych pomieszczeń, zamieszczanie ogłoszeń w Dzienniku Stargardzkim, sporządzanie decyzji o warunkach zabudowy i lokalizacji inwestycji celu publicznego, wykonanie okresowych przeglądów technicznych obiektów, usługa notarialna, przedłużenie licencji e - Gmina z modułami IMPZP	67 402,00	66 458,11	
	Różne opłaty i składki - opłaty sądowe	3 900,00	2 600,00	
	Podatek od nieruchomości	26 103,00	23 656,00	
	Pozostałe podatki na rzecz jst	897,00	819,00	
	Opłaty na rzecz budżetu państwa	7 584,09	7 584,09	
	Kary i odszkodowania wypłacane na rzecz osób fizycznych i prawnych - wypłata odszkodowania z tytułu przejęcia nieruchomości	549 210,07	549 186,03	
	II. Wydatki majątkowe	215 593,84	215 593,84	
70007	Gospodarowanie mieszkaniowym zasobem gminy	232 600,00	214 849,85	
	I. Wydatki bieżące z tego:	232 600,00	214 849,85	
	Zakupy na potrzeby lokali oraz dostawa wody, energii odbiór ścieków dot. podnajmowanych lokali	11 300,00	772,94	
	Remonty lokali	168 800,00	166 513,95	
	Zakup usług pozostałych - usługi porządkowe w lokalu	32 000,00	27 368,52	
	Kary i odszkodowania wypłacane na rzecz osób fizycznych i prawnych	20 500,00	20 194,44	
70095	Pozostała działalność	2 000,00	0,00	
	I. Wydatki bieżące z tego:	2 000,00	0,00	
	Koszty postępowania sądowego i prokuratorskiego - koszty windykacji należności	2 000,00	0,00	

	DZIAŁALNOŚĆ USŁUGOWA	758 041,31	687 181,86	90,7
71004	Plany zagospodarowania przestrzennego	408 173,25	348 558,20	85,4
	I. Wydatki bieżące z tego:	408 173,25	348 558,20	
	Umowa zlecenie oraz odprowadzone od niej składki na ubezpieczenia społeczne	8 423,25	3 128,04	
	Opracowanie zmian miejscowego planu zagospodarowania, opracowanie analizy aktualności studium i miejscowych planów zagospodarowania przestrzennego, sporządzanie MPZP	399 750,00	345 430,16	
71012	Zadania z zakresu geodezji i kartografii	89 698,00	88 217,20	98,3
	I. Wydatki bieżące z tego:	89 698,00	88 217,20	
	Usługi pozostałe - wyceny i podziały	83 425,50	83 425,50	
	Opłaty na rzecz budżetów jednostek samorządu terytorialnego	200,00	187,00	
	Różne opłaty i składki - mapy, wypisy, wyrisy	6 072,50	4 604,70	
71035	Cmentarze	260 170,06	250 406,46	96,2
	I. Wydatki bieżące z tego:	90 170,06	86 563,37	
	Wynagrodzenia bezosobowe i składki od nich naliczane	20 920,48	20 918,82	
	Zakup materiałów i wyposażenia	554,35	554,35	
	Zakup energii	427,52	338,58	
	Odbiór i zagospodarowanie odpadów, dostawa wody i odbiór ścieków, aktualizacja oprogramowania Nekro - organizer	67 827,71	64 526,94	
	Usługi telekomunikacyjne	440,00	224,68	
	II. Wydatki majątkowe	170 000,00	163 843,09	
	ADMINISTRACJA PUBLICZNA	8 546 727,57	8 339 512,44	97,6
75011	Urzędy wojewódzkie	103 836,07	95 210,36	91,7
	I. Wydatki bieżące z tego:	103 836,07	95 210,36	
	Wydatki na wynagrodzenia i składki od nich naliczane	100 895,07	92 934,86	
	Wydatki osobowe niezaliczane do wynagrodzeń	400,00	0,00	
	Zakup usług pozostałych	2 275,50	2 275,50	
	Pozostałe wydatki	265,50	0,00	
75022	Rady gmin (miast i miast na prawach powiatu)	495 154,83	489 434,29	98,8
	I. Wydatki bieżące z tego:	340 354,83	335 207,56	
	Diety Radnych Gminy	295 445,19	295 410,79	
	Zakup materiałów i wyposażenia na potrzeby biura Rady Gminy	19 354,81	18 414,98	
	Zakup artykułów spożywczych	1 700,00	1 648,70	
	Pozostałe wydatki na utrzymanie biura Rady Gminy	23 854,83	19 733,09	
	II. Wydatki majątkowe	154 800,00	154 226,73	

75023	Urzędy gmin (miast i miast na prawach powiatu)	7 148 214,62	7 085 910,83	99,1
	I. Wydatki bieżące z tego:	6 809 625,12	6 747 321,33	
	Wydatki na wynagrodzenia i składki od nich naliczane	5 100 154,02	5 098 111,49	
	Wydatki osobowe niezaliczane do wynagrodzeń	5 700,00	5 035,75	
	Wpłaty na Państwowy Fundusz Osób Niepełnosprawnych	96 858,00	96 858,00	
	Wynagrodzenia bezosobowe	45 873,00	45 872,70	
	Zakup artykułów biurowych, zakup pocztowych książek nadawczych, zakup prenumeraty czasopism, zakup licencji oprogramowania dla baz danych i innych, zakup sprzętu komputerowego, zakup tonerów i części wymiennych do drukarek, zakup pieczętek, zakup podpisów elektronicznych, drobne zakupy na bieżące utrzymanie urzędu.	239 242,32	229 033,01	
	Zakup środków żywności	5 369,39	4 147,57	
	Zakup książek	1 800,00	1 006,79	
	Zakup energii	165 539,81	155 614,79	
	Zakup usług remontowych	150 400,00	149 099,72	
	Zakup usług zdrowotnych	7 180,00	7 132,00	
	Przedłużenie licencji oraz serwis oprogramowań, obsługa prawna Urzędu i jednostek podległych, hosting stron www i poczty elektronicznej, koszty dostawy dokonanych zakupów, usługi doradcze z zakresu zamówień publicznych, system alarmowy, usługi pocztowe, kominiarskie, usługi hotelarskie dotyczące wyjazdów służbowych, usługi z zakresu ochrony danych osobowych, okresowe przeglądy techniczne obiektów , drobne usługi na potrzeby utrzymania budynku Urzędu	726 897,55	699 753,54	
	Opłaty z tytułu usług telekomunikacyjnych	10 100,00	8 782,33	
	Podróże służbowe krajowe	45 610,00	41 570,68	
	Różne opłaty i składki	2 080,00	1 720,00	
	Odpisy na Zakładowy Fundusz Świadczeń Socjalnych	151 459,03	150 597,47	
	Podatek od towarów i usług (VAT)	500,00	0,00	
	Szkolenia pracowników niebędących członkami korpusu służby cywilnej	30 500,00	28 854,85	
	Wpłaty na PPK	24 362,00	24 130,64	
	II. Wydatki majątkowe	338 589,50	338 589,50	
75075	Promocja jednostek samorządu terytorialnego z tego:	93 420,00	91 524,16	98,0
	I. Wydatki bieżące z tego:	93 420,00	91 524,16	

	Różne opłaty i składki	26 000,00	25 854,10	
	Zakup kartek okolicznościowych i świątecznych, zakup zestawów promocyjnych, zakup artykułów na potrzeby promocyjne gminy, zakup kalendarzy z herbem gminy, zakup artykułów spożywczych i inne	28 000,00	27 979,30	
	Wynagrodzenia bezosobowe i składki od nich naliczane	1 420,00	1 420,00	
	Usługi promocyjne gminy	38 000,00	36 270,76	
75095	Pozostała działalność	706 102,05	577 432,80	81,8
	I. Wydatki bieżące z tego:	299 340,05	236 014,32	
	Wydatki na rzecz osób fizycznych	105 600,00	105 225,36	
	Wynagrodzenia agencyjno - prowizyjne	2 380,00	2 380,00	
	Zakup usług pozostałych	5 000,00	4 920,00	
	Wydatki związane z Cyberbezpiecznym samorządem (zadanie dofinansowane z budżetu UE)	95 480,00	32 800,00	
	Różne opłaty i składki - ubezpieczenie majątku gminy, składki członkowskie stowarzyszeń	76 302,13	76 302,13	
	Wynagrodzenia i uposażenia wypłacane w związku z pomocą obywatelom Ukrainy	259,39	259,39	
	Wynagrodzenia i pochodne od wynagrodzeń	1 718,53	1 718,53	
	Koszty postępowania sądowego i prokuratorskiego – koszty windykacji należności	12 600,00	12 408,91	
	II. Wydatki majątkowe	406 762,00	341 418,48	
	URZĘDY NACZELNYCH ORGANÓW WŁADZY PAŃSTWOWEJ, KONTROLI I OCHRONY PRAWA ORAZ SĄDOWNICTWA	70 879,00	70 507,23	99,5
75101	Urzędy naczelných organów władzy państwowej, kontroli i ochrony prawa	1 380,00	1 380,00	100,0
	I. Wydatki bieżące z tego:	1 380,00	1 380,00	
	Wydatki na wynagrodzenia i składki od nich naliczane - aktualizacja spisu rejestru wyborców	1 380,00	1 380,00	
75107	Wybory Prezydenta Rzeczypospolitej Polskiej	69 499,00	69 127,23	99,5
	I. Wydatki bieżące z tego:	69 499,00	69 127,23	
	Różne wydatki na rzecz osób fizycznych	40 750,00	40 600,00	
	Wynagrodzenia i pochodne od wynagrodzeń	18 248,70	18 215,87	
	Wynagrodzenia bezosobowe	5 000,00	5 000,00	
	Zakup materiałów i wyposażenia	4 716,51	4 527,57	
	Zakup usług pozostałych	597,49	597,49	
	Wpłaty na PPK	186,30	186,30	
	OBRONA NARODOWA	659 220,00	635 681,63	96,4
75295	Pozostała działalność	659 220,00	635 681,63	
	I. Wydatki bieżące z tego:	609 221,00	595 681,63	
	Zakup materiałów i wyposażenia	61 590,72	61 590,72	
	Remont hali na potrzeby magazynu	517 630,28	508 290,91	

	Usługi pozostałe	30 000,00	25 800,00	
	II. Wydatki majątkowe	49 999,00	40 000,00	
	BEZPIECZEŃSTWO PUBLICZNE I OCHRONA PRZECIWOŻAROWA	902 478,00	787 627,32	87,3
75405	Komendy powiatowe Policji	66 000,00	66 000,00	100,0
	I. Wydatki bieżące z tego:	16 000,00	16 000,00	
	Wpłaty jednostek na państwowy fundusz celowy	16 000,00	16 000,00	
	II. Wydatki majątkowe	50 000,00	50 000,00	
75412	Ochotnicze straże pożarne	605 192,36	549 222,03	90,8
	I. Wydatki bieżące z tego:	399 692,36	371 250,39	
	Dotacje dla OSP	14 167,00	14 167,00	
	Wydatki na rzecz osób fizycznych	57 523,00	57 523,00	
	Wynagrodzenia bezosobowe i składki od nich naliczane	79 438,38	79 262,88	
	Zakup materiałów i wyposażenia oraz nagród	54 510,00	47 086,85	
	Zakup usług pozostałych, przeglądy techniczne remiz	73 009,98	69 061,04	
	Zakup energii	26 500,00	20 775,36	
	Zakup środków żywności	3 500,00	2 576,69	
	Zakup usług remontowych	46 000,00	44 855,70	
	Usługi telekomunikacyjne	6 044,00	3 063,87	
	Zakup świadczeń zdrowotnych dla osób nieobjętych obowiązkiem ubezpieczenia zdrowotnego	9 000,00	7 496,00	
	Opłaty na rzecz budżetów jednostek samorządu terytorialnego i pozostałe odsetki	500,00	50,00	
	Podatek od nieruchomości	7 000,00	5 477,00	
	Różne opłaty i składki - ubezpieczenie samochodów ratowniczych	22 500,00	19 855,00	
	II. Wydatki inwestycyjne	205 500,00	177 971,64	
75414	Obrona cywilna	9 500,00	9 332,32	98,2
	I. Wydatki bieżące z tego:	9 500,00	9 332,32	
	Dotacje celowe dla stowarzyszeń	4 000,00	4 000,00	
	Różne wydatki na rzecz osób fizycznych	223,60	223,60	
	Zakup materiałów i wyposażenia oraz artykułów spożywczych	5 126,40	5 108,72	
	Zakup usług pozostałych	150,00	0,00	
75416	Straż gminna (miejska)	219 785,64	163 072,97	74,2
	I. Wydatki bieżące z tego:	219 785,64	163 072,97	
	Wydatki osobowe niezaliczane do wynagrodzeń	7 900,00	6 713,69	
	Wynagrodzenia oraz składki od nich naliczane	154 490,64	140 800,93	

	Zakup paliwa, żarówek i płynów samochodowych, zakup artykułów biurowych, zakup środków czystości, koszty eksploatacji pomieszczeń i inne drobne zakupy na potrzeby Straży Gminnej, zakup książek	24 200,00	6 144,59	
	Zakup usług pozostałych	8 000,00	3 656,60	
	Zakup usług remontowych	7 500,00	1 630,00	
	Usługi telekomunikacyjne	850,00	260,81	
	Podróże służbowe	900,00	0,00	
	Różne opłaty i składki - ubezpieczenie samochodu	6 000,00	1 753,00	
	Wpłaty na PPK	4 145,00	1 423,35	
	Szkolenia pracowników niebędących członkami korpusu służby cywilnej	5 800,00	690,00	
75421	Zarządzanie kryzysowe	2 000,00	0,00	0,0
	I. Wydatki bieżące z tego:	2 000,00	0,00	
	Zakup paliwa, środków ochronnych, środków do odkażania	1 000,00	0,00	
	Zakup usług pozostałych	1 000,00	0,00	
	OBŚLUGA DŁUGU PUBLICZNEGO	940 350,00	891 524,54	94,8
75702	Obsługa papierów wartościowych, kredytów i pożyczek jednostek samorządu terytorialnego	940 350,00	891 524,54	
	I. Wydatki bieżące z tego:	940 350,00	891 524,54	
	Wydatki na obsługę długu jednostki samorządu terytorialnego	940 350,00	891 524,54	
	RÓŻNE ROZLICZENIA	151 463,69	0,00	
75818	Rezerwy ogólne i celowe	151 463,69	0,00	
	I. Wydatki bieżące z tego:	151 463,69	0,00	
	Rezerwa na zadania związane z zarządzaniem kryzysowym oraz ogólna	151 463,69	0,00	
	OŚWIATA I WYCHOWANIE	18 378 617,87	17 182 549,20	93,5
80101	Szkoły podstawowe	12 994 273,22	12 476 992,37	96,0
	I. Wydatki bieżące z tego:	11 818 745,06	11 773 147,77	
	Wydatki na utrzymanie Szkoły Podstawowej w Kobylance	4 918 988,18	4 885 124,50	
	Wydatki na utrzymanie Szkoły Podstawowej w Kunowie	3 148 241,76	3 142 237,41	
	Wydatki na utrzymanie Szkoły Podstawowej w Reptowie	3 740 155,12	3 739 995,81	
	Urząd Gminy	11 360,00	5 790,05	
	II. Wydatki majątkowe	1 175 528,16	703 844,60	
80103	Oddziały przedszkolne w szkołach podstawowych	414 687,35	404 662,52	97,6
	I. Wydatki bieżące z tego:	414 687,35	404 662,52	
	Wydatki na utrzymanie Szkoły Podstawowej w Kobylance	151 642,28	151 642,28	

	Wydatki na utrzymanie Szkoły Podstawowej w Kunowie	123 363,61	123 363,61	
	Wydatki na utrzymanie Szkoły Podstawowej w Reptowie	129 681,46	129 656,63	
	Urząd Gminy	10 000,00	0,00	
80104	Przedszkola	2 471 562,89	1 935 177,60	78,3
	I. Wydatki bieżące z tego:	2 471 562,89	1 935 177,60	
	Przedszkole niepubliczne MAŁE TALENTY		393 483,06	
	Przedszkole niepubliczne FUNDACJA HARMONIA	822 056,17	320 121,26	
	Punkt Przedszkolny PTYŚ		59 038,29	
	Przedszkole Publiczne Fundacji SZCZECIŃSKA w Reptowie	650 000,00	640 991,91	
	Utrzymanie dzieci z Gminy Kobylanka w przedszkolach w innych gminach	675 344,20	520 043,08	
	Koszty postępowania sądowego	322 662,52	0,00	
	Pozostałe wydatki bieżące na zadania związane z pomocą obywatelom Ukrainy	1 500,00	1 500,00	
80106	Inne formy wychowania przedszkolnego	10 000,00	0,00	
	I. Wydatki bieżące z tego:	10 000,00	0,00	
	Wpłaty gmin na rzecz innych jednostek	10 000,00	0,00	
80107	Świetlice szkolne	1 049 279,23	1 049 275,14	
	I. Wydatki bieżące z tego:	1 049 279,23	1 049 275,14	
	Wydatki na utrzymanie Szkoły Podstawowej w Kobylance	403 655,08	403 655,08	
	Wydatki na utrzymanie Szkoły Podstawowej w Kunowie	322 431,45	322 431,45	
	Wydatki na utrzymanie Szkoły Podstawowej w Reptowie	323 192,70	323 188,61	
80113	Dowożenie uczniów do szkół	811 787,96	708 290,77	87,3
	I. Wydatki bieżące z tego:	811 787,96	708 290,77	
	Wydatki na wynagrodzenia i składki od nich naliczane	489 549,00	484 199,11	
	Zakup paliwa, żarówek i płynów do samochodu, opon części zamiennych i akcesoriów	109 486,00	80 661,29	
	Zakup usług remontowych	20 000,00	3 350,00	
	Zakup usług pozostałych	156 228,96	107 903,38	
	Usługi związane z pomocą obywatelom Ukrainy	3 500,00	3 500,00	
	Podróże służbowe krajowe	500,00	32,20	
	Różne opłaty i składki	22 000,00	19 838,90	
	Pozostałe podatki na rzecz budżetów JST	6 524,00	6 280,00	
	Szkolenia pracowników niebędących członkami korpusu służby cywilnej	1 400,00	0,00	

	Wpłaty na PPK	2 600,00	2 525,89	
	II. Wydatki inwestycyjne	0,00	0,00	
80146	Dokształcanie i doskonalenie nauczycieli	28 463,00	26 825,77	94,2
	I. Wydatki bieżące z tego:	28 463,00	26 825,77	
	Wydatki na utrzymanie Szkoły Podstawowej w Kobylance	11 548,00	9 910,77	
	Wydatki na utrzymanie Szkoły Podstawowej w Kunowie	10 815,00	10 815,00	
	Wydatki na utrzymanie Szkoły Podstawowej w Reptowie	6 100,00	6 100,00	
80149	Realizacja zadań wymagających stosowania specjalnej organizacji nauki i metod pracy dla dzieci w przedszkolach, oddziałach przedszkolnych w szkołach podstawowych i innych formach wychowania przedszkolnego	25 135,57	25 135,57	100,0
	I. Wydatki bieżące z tego:	25 135,57	25 135,57	
	Wydatki na utrzymanie Szkoły Podstawowej w Kunowie	17 947,38	17 947,38	
	Wydatki na utrzymanie Szkoły Podstawowej w Reptowie	7 188,19	7 188,19	
80150	Realizacja zadań wymagających stosowania specjalnej organizacji nauki i metod pracy dla dzieci i młodzieży w szkołach podstawowych	461 806,28	461 804,84	100,0
	I. Wydatki bieżące z tego:	461 806,28	461 804,84	
	Wydatki na utrzymanie Szkoły Podstawowej w Kobylance	120 557,65	120 557,65	
	Wydatki na utrzymanie Szkoły Podstawowej w Kunowie	145 232,80	145 232,80	
	Wydatki na utrzymanie Szkoły Podstawowej w Reptowie	196 015,83	196 014,39	
80153	Zapewnienie uczniom prawa do bezpłatnego dostępu podręczników, materiałów edukacyjnych lub materiałów ćwiczeniowych	79 122,37	74 239,79	93,8
	I. Wydatki bieżące z tego:	79 122,37	74 239,79	
	Wydatki na utrzymanie Szkoły Podstawowej w Kobylance	32 178,53	29 671,54	
	Wydatki na utrzymanie Szkoły Podstawowej w Kunowie	20 222,58	18 447,21	
	Wydatki na utrzymanie Szkoły Podstawowej w Reptowie	25 937,94	25 352,04	
	Wydatki Urzędu Gminy	783,32	769,00	
80195	Pozostała działalność	32 500,00	20 144,83	62,0
	I. Wydatki bieżące z tego:	32 500,00	20 144,83	
	Wynagrodzenia bezosobowe	3 000,00	1 000,00	

	Stypendia dla uczniów	6 000,00	3 000,00	
	Zakup artykułów spożywczych	500,00	454,19	
	Zakup materiałów i wyposażenia i nagród	22 800,00	15 653,86	
	Zakup usług pozostałych	200,00	36,78	
	OCHRONA ZDROWIA	305 023,58	305 023,58	100,0
85153	Zwalczanie narkomanii	1 000,00	1 000,00	100,0
	I. Wydatki bieżące z tego:	1 000,00	1 000,00	
	Zwalczanie narkomanii	1 000,00	1 000,00	
85154	Przeciwdziałanie alkoholizmowi z tego:	304 023,58	304 023,58	100,0
	I. Wydatki bieżące z tego:	304 023,58	304 023,58	
	Przeciwdziałanie alkoholizmowi	304 023,58	304 023,58	
	POMOC SPOŁECZNA	2 273 121,15	1 995 044,19	87,8
85202	Domy pomocy społecznej	634 000,00	561 879,98	88,6
	I. Wydatki bieżące z tego:	634 000,00	561 879,98	
	Opłaty za pobyt osób w Domach Pomocy Społecznej	634 000,00	561 879,98	
85205	Zadania w zakresie przeciwdziałania przemocy w rodzinie	35 000,00	7 669,62	21,9
	I. Wydatki bieżące z tego:	35 000,00	7 669,62	
	Zakup materiałów i wyposażenia oraz zakup usług	35 000,00	7 669,62	
85213	Składki na ubezpieczenia zdrowotne opłacane za osoby pobierające niektóre świadczenia z pomocy społecznej, niektóre świadczenia rodzinne oraz za osoby uczestniczące w zajęciach w centrum integracji społecznej	27 051,00	25 871,83	95,6
	I. Wydatki bieżące z tego:	27 051,00	25 871,83	56,2
	Opłacanie składek na ubezpieczenia zdrowotne	27 051,00	25 871,83	
85214	Zasiłki okresowe, celowe i pomoc w naturze oraz składki na ubezpieczenia emerytalne i rentowe	219 134,00	186 424,06	85,1
	I. Wydatki bieżące z tego:	219 134,00	186 424,06	
	Wypłata zasiłków okresowych i celowych	216 734,00	184 510,90	
	Zakup usług przez jednostki samorządu terytorialnego od innych jednostek samorządu terytorialnego	2 400,00	1 913,16	
85215	Dodatki mieszkaniowe	4 872,00	1 167,27	24,0
	I. Wydatki bieżące z tego:	4 872,00	1 167,27	
	Świadczenia społeczne	3 600,00	0,00	
	Zakup materiałów i wyposażenia	72,00	0,00	
	Zakup usług pozostałych	1 200,00	1 167,27	
85216	Zasiłki stałe	319 569,00	312 246,31	97,7
	I. Wydatki bieżące z tego:	319 569,00	312 246,31	
	Wypłata zasiłków stałych	319 569,00	312 246,31	
85219	Ośrodki pomocy społecznej	865 604,00	818 767,17	94,6
	I. Wydatki bieżące z tego:	865 604,00	818 767,17	

	Wydatki na wynagrodzenia i składki od nich naliczane	730 102,00	707 823,15	
	Wydatki osobowe niezaliczane do wynagrodzeń	4 000,00	3 300,00	
	Wynagrodzenia bezosobowe	4 200,00	2 860,00	
	Świadczenia społeczne	12 000,00	6 116,36	
	Zakup materiałów i wyposażenia	12 457,00	12 456,86	
	Zakup usług zdrowotnych	1 000,00	766,00	
	Zakup usług pozostałych	65 800,00	55 163,31	
	Podróże służbowe krajowe	10 000,00	9 291,09	
	Podatek od nieruchomości	519,00	519,00	
	Odpisy na Zakładowy Fundusz Świadczeń Socjalnych	16 518,00	14 524,80	
	Szkolenia pracowników niebędących członkami korpusu służby cywilnej	5 000,00	1 948,00	
	Wpłaty na PPK	3 758,00	3 757,60	
	Różne opłaty i składki	250,00	241,00	
85228	Usługi opiekuńcze i specjalistyczne usługi opiekuńcze	3 000,00	0,00	0,0
	I. Wydatki bieżące z tego:	3 000,00	0,00	
	Wydatki związane z usługami opiekuńczymi	3 000,00	0,00	
85230	Pomoc w zakresie dożywiania	80 000,00	55 346,80	69,2
	I. Wydatki bieżące z tego:	80 000,00	55 346,80	
	Wypłata zasiłków	80 000,00	55 346,80	
85295	Pozostała działalność	84 891,15	25 671,15	30,2
	I. Wydatki bieżące z tego:	84 891,15	25 671,15	
	Świadczenia społeczne	69 636,00	13 176,00	
	Zakup usług pozostałych	15 255,15	12 495,15	
	POZOSTAŁE ZADANIA W ZAKRESIE POLITYKI SPOŁECZNEJ	1 395 738,62	679 211,65	48,7
85395	Pozostała działalność	1 395 738,62	679 211,65	
	I. Wydatki bieżące z tego:	1 395 738,62	679 211,65	
	Świadczenia społeczne	320,95	314,66	
	Wydatki bieżące związane z przedsięwzięciem pn. Wsparcie edukacyjno - psychologiczne dla szkół podstawowych w Kobylance w tym zakup materiałów i wyposażenia, zakup usług, wynagrodzenia nauczycieli itd.	1 316 618,67	601 119,22	
	II. Wydatki majątkowe	78 799,00	77 777,77	
	EDUKACYJNA OPIEKA WYCHOWAWCZA	38 471,00	13 775,82	35,8
85415	Pomoc materialna dla uczniów o charakterze socjalnym	38 471,00	13 775,82	35,8
	I. Wydatki bieżące z tego:	38 471,00	13 775,82	
	Pomoc materialna dla uczniów	35 271,00	12 750,00	
	Inne formy pomocy dla uczniów	2 000,00	0,00	
	Zakup usług pozostałych	1 200,00	1 025,82	

	RODZINA	2 416 601,62	2 274 673,57	94,1
85502	Świadczenia rodzinne, świadczenie z funduszu alimentacyjnego oraz składki na ubezpieczenia emerytalne i rentowe z ubezpieczenia społecznego	2 094 145,42	2 062 746,40	98,5
	I. Wydatki bieżące z tego:	2 094 145,42	2 062 746,40	
	Obsługa świadczeń rodzinnych	2 094 145,42	2 062 746,40	
85503	Karta Dużej Rodziny	528,00	528,00	100,0
	I. Wydatki bieżące z tego:	528,00	528,00	
	Koszty obsługi programu	528,00	528,00	
85504	Wspieranie rodziny	284 355,20	173 828,68	61,1
	I. Wydatki bieżące z tego:	284 355,20	173 828,68	
	Koszty związane z realizacją zadania, w tym m.in. świadczenia społeczne	284 355,20	173 828,68	
85513	Składki na ubezpieczenia zdrowotne opłacane przez osoby pobierające niektóre świadczenia rodzinne, zgodnie z przepisami ustawy o świadczeniach rodzinnych oraz osoby pobierające zasiłki dla opiekunów, zgodnie z przepisami ustawy z dnia 4 kwietnia 2014 r. o ustaleniu i wypłacie zasiłków dla opiekunów	37 573,00	37 570,49	100,0
	I. Wydatki bieżące z tego:	37 573,00	37 570,49	
	Składki na ubezpieczenia zdrowotne	37 573,00	37 570,49	
	GOSPODARKA KOMUNALNA I OCHRONA ŚRODOWISKA	15 237 042,08	12 940 733,16	84,9
90001	Gospodarka ściekowa i ochrona wód	4 962 451,59	3 580 672,09	72,2
	I. Wydatki bieżące z tego:	234 939,30	208 804,76	
	Dotacja celowa przekazana Gminie Miasto Stargard na zadania bieżące realizowane na podstawie porozumień (umów) między jednostkami samorządu terytorialnego – przegład aglomeracji	10 000,00	3 180,00	
	Zakup usług pozostałych	61 509,97	54 044,25	
	Zakup materiałów i wyposażenia	58 000,00	57 939,97	
	Zakup usług remontowych	100 379,33	93 634,54	
	Różne opłaty i składki	5 050,00	6,00	
	II. Wydatki majątkowe	4 727 512,29	3 371 867,33	
90002	Gospodarka odpadami	5 270 246,00	4 892 745,70	92,8
	I. Wydatki bieżące z tego:	5 270 246,00	4 892 745,70	
	Wydatki na wynagrodzenia i składki od nich naliczane	292 173,00	264 697,33	
	Wydatki osobowe niezaliczane do wynagrodzeń	800,00	0,00	
	Odbiór i zagospodarowanie odpadów	4 536 200,00	4 196 920,05	
	Nagrody konkursowe	2 000,00	1 769,29	
	Zakup materiałów i wyposażenia	354 800,00	353 311,85	
	Opłaty z tytułu usług telekomunikacyjnych	735,00	302,25	

	Zakup usług zdrowotnych	920,00	0,00	
	Zakup energii	7 000,00	5 227,02	
	Podróże służbowe krajowe	4 540,00	2 320,70	
	Odpisy na Zakładowy Fundusz Świadczeń Socjalnych	7 251,00	7 181,88	
	Pozostałe odsetki	18 600,00	18 530,00	
	Kary i odszkodowania wypłacane na rzecz osób fizycznych i prawnych	39 700,00	39 525,41	
	Szkolenia pracowników niebędących członkami korpusu służby cywilnej	1 600,00	878,00	
	Wpłata na PPK	3 927,00	2 081,92	
	II. Wydatki majątkowe	0,00	0,00	
90003	Oczyszczanie miast i wsi	395 000,00	328 576,50	83,2
	I. Wydatki bieżące z tego:	395 000,00	328 576,50	
	Usługi związane z oczyszczaniem miast i wsi	395 000,00	328 576,50	
90004	Utrzymanie zieleni w miastach i gminach	140 000,00	138 231,36	98,7
	I. Wydatki bieżące z tego:	140 000,00	138 231,36	
	Wydatki związane z utrzymaniem zieleni	140 000,00	138 231,36	
90005	Ochrona powietrza atmosferycznego i klimatu	52 628,99	44 593,58	84,7
	Koszty związane z obsługą programu "Czyste powietrze"	52 628,99	44 593,58	
90015	Oświetlenie ulic, placów i dróg	1 110 830,00	867 813,67	78,1
	I. Wydatki bieżące z tego:	770 830,00	739 516,70	
	Zakup energii elektrycznej	490 704,00	460 330,99	
	Usługi remontowe	241 664,00	241 537,87	
	Zakup usług pozostałych	38 462,00	37 647,84	
	II. Wydatki majątkowe	340 000,00	128 296,97	
90095	Pozostała działalność	3 305 885,50	3 088 100,26	93,4
	I. Wydatki bieżące z tego:	2 670 547,98	2 467 076,44	
	Wydatki na wynagrodzenia i składki od nich naliczane	698 672,44	694 212,75	
	Wynagrodzenia bezosobowe	55 420,00	52 584,16	
	Dotacja dla Gminy Miasto Stargard na zapewnienie opieki nad zwierzętami	40 000,00	36 000,00	
	Zakup artykułów na bieżące utrzymanie majątku gminy, zakup materiałów i narzędzi do drobnych napraw, zakup części zamiennych i paliwa do kosiarek, zakup koszy ulicznych, zakup piasku i skrzyni na piach itd.	304 261,12	297 270,45	
	Zakup energii	118 060,00	101 748,78	
	Zakup usług remontowych	322 000,00	293 647,35	

	Zakup usług pozostałych - obsługa systemu alarmowego, dostawa wody i odbiór ścieków, usługi kominiarskie, wycinka i nasadzenie drzew i krzewów, utylizacja padłych zwierząt, koszenie poboczy dróg, zapewnienie obsługi ratowniczej na kąpielisku w Zieleniewie, itd.	1 074 412,29	952 035,12	
	Podróże służbowe krajowe	32,20	32,20	
	Usługi telekomunikacyjne	5 910,00	4 046,47	
	Różne opłaty i składki	6 700,00	3 103,09	
	Kary, odszkodowania i grzywny wypłacane na rzecz osób prawnych i innych jednostek organizacyjnych	35 000,00	32 396,07	
	Szkolenia pracowników niebędących członkami korpusu służby cywilnej	179,93	0,00	
	Wpłaty na PPK	9 900,00	0,00	
	II. Wydatki majątkowe	635 337,52	621 023,82	100,0
	KULTURA I OCHRONA DZIEDZICTWA NARODOWEGO	3 698 228,59	3 534 404,30	95,6
92109	Domy i ośrodki kultury, świetlice i kluby	3 194 787,56	3 122 169,86	97,7
	I. Wydatki bieżące z tego:	1 139 880,56	1 125 003,06	
	Dotacja podmiotowa z budżetu dla samorządowej instytucji kultury - Centrum Kultury i Rekreacji	800 000,00	800 000,00	
	Wynagrodzenia bezosobowe i składki od nich naliczane	5 591,85	5 579,72	
	Zakup materiałów i wyposażenia	38 380,02	37 504,87	
	Zakup energii	85 571,24	79 318,27	
	Zakup usług remontowych	50 000,00	49 915,74	
	Zakup usług pozostałych w tym m.in.: obsługa systemu alarmowego, odbiór i zagospodarowanie odpadów, dostawa wody i odbiór ścieków, usługi kominiarskie, wywóz nieczystości płynnych	157 037,45	149 419,42	
	Usługi telekomunikacyjne	3 300,00	3 265,04	
	II. Wydatki majątkowe	2 054 907,00	1 997 166,80	
92116	Biblioteki	161 800,00	161 477,51	99,8
	I. Wydatki bieżące z tego:	161 800,00	161 477,51	
	Dotacja podmiotowa z budżetu dla samorządowej instytucji kultury - Gminna Biblioteka Publiczna	160 000,00	160 000,00	
	Usługi telekomunikacyjne	1 800,00	1 477,51	
92120	Ochrona zabytków i opieka nad zabytkami	18 000,00	16 793,19	
	I. Wydatki bieżące z tego:	18 000,00	16 793,19	
	Zakup usług pozostałych	18 000,00	16 793,19	
92195	Pozostała działalność	323 641,03	233 963,74	72,3
	I. Wydatki bieżące z tego:	311 751,03	222 073,74	

	Umowy zlecenia dotyczące wykazania terenów sołeckich, sprzątnięcie świetlic i terenów wokół, oprawa muzyczna imprezy sołeckiej	20 400,00	1 824,83	
	Nagrody konkursowe	32 000,00	19 934,45	
	Zakup środków czystości, zakup biletów na spektakle, zakup artykułów papierniczych na organizację uroczystości sołeckich, zakup elementów placów zabaw, zakup koszy ulicznych i inne na potrzeby sołectw	48 303,20	33 341,41	
	Zakup artykułów spożywczych	45 370,92	40 176,35	
	Organizacja imprez integracyjnych, Dnia Dziecka, Dnia Ziemiaka i inne, koszty dostaw dokonanych zakupów	165 676,91	126 796,70	
	II. Wydatki majątkowe	11 890,00	11 890,00	
	KULTURA FIZYCZNA	324 093,83	285 020,94	87,9
92601	Obiekty sportowe	78 750,00	71 251,42	90,5
	I. Wydatki bieżące z tego:	78 750,00	71 251,42	
	Wynagrodzenia bezosobowe i składki od nich naliczane	44 250,00	41 650,00	
	Zakup materiałów i wyposażenia	2 000,00	264,45	
	Zakup energii	22 000,00	19 094,81	
	Dostawa wody i odbiór ścieków, okresowe przeglądy techniczne obiektów	10 500,00	10 242,16	
	II. Wydatki majątkowe	0,00	0,00	
92605	Zadania z zakresu kultury fizycznej	180 000,00	170 500,00	94,7
	I. Wydatki bieżące z tego:	180 000,00	170 500,00	
	Dotacje celowe z budżetu gminy przekazywane organizacjom prowadzącym działalność pożytku publicznego (klubom sportowym, stowarzyszeniom)	180 000,00	170 500,00	
92695	Pozostała działalność	65 343,83	43 269,52	66,2
	I. Wydatki bieżące z tego:	31 400,00	9 599,99	
	Zakup nagród konkursowych	6 000,00	5 986,11	
	Wynagrodzenia bezosobowe i składki od nich naliczane	4 400,00	0,00	
	Zakup materiałów i wyposażenia	15 000,00	1 459,88	
	Zakup usług pozostałych	6 000,00	2 154,00	
	II. Wydatki majątkowe	33 943,83	33 669,53	

3.2. WYDATKI MAJĄTKOWE

Wydatki majątkowe wykonano łącznie w kwocie 17 067 253,09 zł tj. 74,91 % planu, który wynosił 22 782 759,96 zł.

Realizację zadań inwestycyjnych zawiera załącznik nr 12. Większość zaplanowanych na 2025 r. zadań zostało zrealizowanych. W tabeli poniżej przedstawiono zadania, które nie zostały w pełni zrealizowane oraz przyczyny braku realizacji, bądź tylko ich częściowej realizacji.

Wyszczególnienie	Plan po zmianach	Wykonanie na 31.12.2025 r.	% wyk. p.p.	Przyczyny niewykonania
Rozbudowa drogi gminnej w Reptowie wraz z budową bocznego odcinka - I etap od nr 1 do skrzyżowania z drogą powiatową	2 910 000,00	364 418,74	12,52	Zadanie w trakcie realizacji, termin zakończenia robót - VIII 2026. Wykonanie wynika z harmonogramu rzeczowo - finansowego dla tego zadania.
Budowa drogi gminnej w Niedźwiedziu	100 000,00	0		Zadanie w trakcie realizacji (dokumentacja projektowa).
Budowa drogi na odcinku między Reptowem a Niedźwiedziem	100 000,00	0		Zadanie w trakcie realizacji (dokumentacja projektowa).
Budowa dróg gminnych	500 000,00	0		Zadanie w trakcie realizacji (dokumentacja projektowa).
Budowa drogi gminnej Kunowo - Lipnik	50 000,00	0		Zadanie w trakcie realizacji (dokumentacja projektowa).
Rozbudowa drogi gminnej w Reptowie wraz z budową bocznego odcinka - II etap od skrzyżowania z drogą powiatową do zamkniętego przejazdu	143 852,00	80 837,25	56,19	Zadanie zakończone w 2025 r. Zaplanowano wyższe środki na wkład własny, niż faktycznie zrealizowano. Zadanie finansowane głównie z §6370.
Wsparcie jednostek OSP województwa zachodniopomorskiego w usuwaniu skutków zmian klimatycznych	43 500,00	24 796,64	57,00	Zadanie w trakcie realizacji. W trakcie roku zmniejszył się udział gminy w finansowaniu zadania.
Budowa nowej szkoły w Kunowie	500 000,00	46 580,84	9,32	Zadanie w trakcie realizacji (dokumentacja projektowa).
Budowa kanalizacji sanitarnej w Zieleniewie i Miedwiecku z uwzględnieniem ul. Wyszyńskiego w Morzyczynie	250 000,00	0		Zadanie w trakcie realizacji (dokumentacja projektowa).
Budowa kanalizacji sanitarnej w Niedźwiedziu	1 500 000,00	395 850,37	26,39	Zadanie w trakcie realizacji - zgodnie z harmonogramem rzeczowo-finansowym termin zakończenia VI 2026.
Budowa oświetlenia ulicznego w Gminie Kobylanka	340 000,00	128 296,97	37,73	Zadanie w trakcie realizacji (dokumentacja projektowa).
Budowa świetlicy w Cisewie - dokumentacja projektowa	40 000,00	8 794,50	21,99	Zadanie w trakcie realizacji (dokumentacja projektowa).

3.3. Realizacja wydatków, które nie wygasły z upływem roku budżetowego 2025

Uchwałą Nr XXII/174/25 Rady Gminy Kobylanka z dnia 18.12.2025 r. w sprawie ustalenia wykazu wydatków, które nie wygasają z upływem roku budżetowego 2025 wielkość wydatków ustalono na poziomie 552 747,47 zł, które dotyczyły następujących pozycji:

Dział	Rozdział	Paragraf	Wyszczególnienie	Plan	Wykonanie na 30.06.2026r.
600			TRANSPORT I ŁĄCZNOŚĆ	450 780,47	450 780,47
	60016		Drogi publiczne gminne	364 680,47	364 680,47
		6050	Wydatki inwestycyjne jednostek budżetowych	364 680,47	364 680,47
	60017		Drogi wewnętrzne	86 100,00	86 100,00
		6050	Wydatki inwestycyjne jednostek budżetowych	86 100,00	86 100,00
750			ADMINISTRACJA PUBLICZNA	13 776,00	13 776,00
	75075		Promocja jednostek samorządu terytorialnego	13 776,00	13 776,00
		4300	Zakup usług pozostałych	13 776,00	13 776,00
900			GOSPODARKA KOMUNALNA I OCHRONA ŚRODOWISKA	88 191,00	88 191,00
	90001		Gospodarka ściekowa i ochrona wód	69 987,00	69 987,00
		6050	Wydatki inwestycyjne jednostek budżetowych	69 987,00	69 987,00
	90095		Pozostała działalność	18 204,00	18 204,00
		4300	Zakup usług pozostałych	18 204,00	18 204,00
RAZEM				552 747,47	552 747,47

Zgodnie z art. 263 ust. 7 ustawy o finansach publicznych środki finansowe niewykorzystane w terminie do 30 czerwca roku następnego, podlegają przekazaniu na dochody budżetu jednostki samorządu terytorialnego.

4. PRZYCHODY, ROZCHODY I WYNIK BUDŻETU

4.1. Przychody budżetu

Przychody ogółem

782 232,08 zł

w tym:

- a) przychody jednostek samorządu terytorialnego z niewykorzystanych środków pieniężnych na rachunku bieżącym budżetu, wynikających z rozliczenia dochodów i wydatków nimi finansowanych związanych ze szczególnymi zasadami wykonywania budżetu określonymi w odrębnych ustawach - **534,78zł**
- b) przychody jednostek samorządu terytorialnego z wynikających z rozliczenia środków określonych w art. 5 ust. 1 pkt 2 ustawy i dotacji na realizację programu, projektu lub zadania finansowanego z udziałem tych środków - **297 842,47zł**,
- c) wolne środki, o których mowa w art. 217 ust. 2 pkt. 6 ustawy o finansach publicznych **483 854,83 zł.**

4.2. Rozchody budżetu

w tym wykup papierów wartościowych

2 092 000,00 zł.

4.3. Wynik budżetu

Dochody gminy zostały zrealizowane w wysokości 76 387 826,49 zł. Na realizację zadań gminnych wydatkowano kwotę 66 162 659,72 zł. Budżet zamknął się nadwyżką w wysokości **10 225 166,77 zł.**

Saldo operacyjne (dochody bieżące – wydatki bieżące) osiągnęło wartość dodatnią i wyniosło **11 324 114,95 zł**, co oznacza wypełnienie zapisów art. 242 ustawy z dnia 27 sierpnia 2009 r. o finansach publicznych.

5. NALEŻNOŚCI I ZOBOWIĄZANIA

5.1. Ulgi wobec wierzytelności oraz należności wymagalne

Zgodnie z art. 18 ust. 1 ustawy o dochodach jednostek samorządu terytorialnego do udzielania ulg podatkowych, umarzania, rozkładania na raty i odraczania terminów płatności z tytułu podatków i opłat stanowiących dochody gminy mają zastosowanie przepisy ustawy z dnia 29 sierpnia 1997 r. Ordynacja podatkowa. Udzielanie ulg, odroczeń, umorzeń, zwolnień oraz obniżania górnych stawek podatków jest związane z ważnym interesem podatników oraz podmiotów gospodarczych.

Wykaz podatków i opłat, w których organ stanowiący i organ wykonawczy zastosował obniżenie górnych stawek podatkowych oraz udzielono ulg, odroczeń, umorzeń w roku 2025:

Wyszczególnienie	Skutki obniżenia górnych stawek podatków	Skutki udzielonych ulg i zwolnień	Umorzenia	Rozłożenia na raty, odroczenia
Podatek od nieruchomości	501 761,00	0,0	7 573,00	46 709,13
Podatek od środków transportu	306 999,00	0,0	0,00	0,00
Podatek rolny	0,0	0,0	344,00	108,00
Podatek leśny				3,00
Podatek od spadków i darowizn	0,0	0,0	734,00	0,00
Opłata za gospodarowanie odpadami komunalnymi	0,0	0,0	0,0	4 036,45
Odsetki od podatków i opłat	0,00	0,0	550,00	3 495,00
OGÓŁEM	808 760,00	0,00	9 201,00	54 351,58

Należności wymagalne na koniec 2025 r. wynosiły 1 646 251,90 zł i dotyczyły:

- dostawy towarów i usług 92 924,19 zł,
- pozostałe 1 553 327,71 zł.

5.2. Zadłużenie gminy, zobowiązania wymagalne, poręczenia

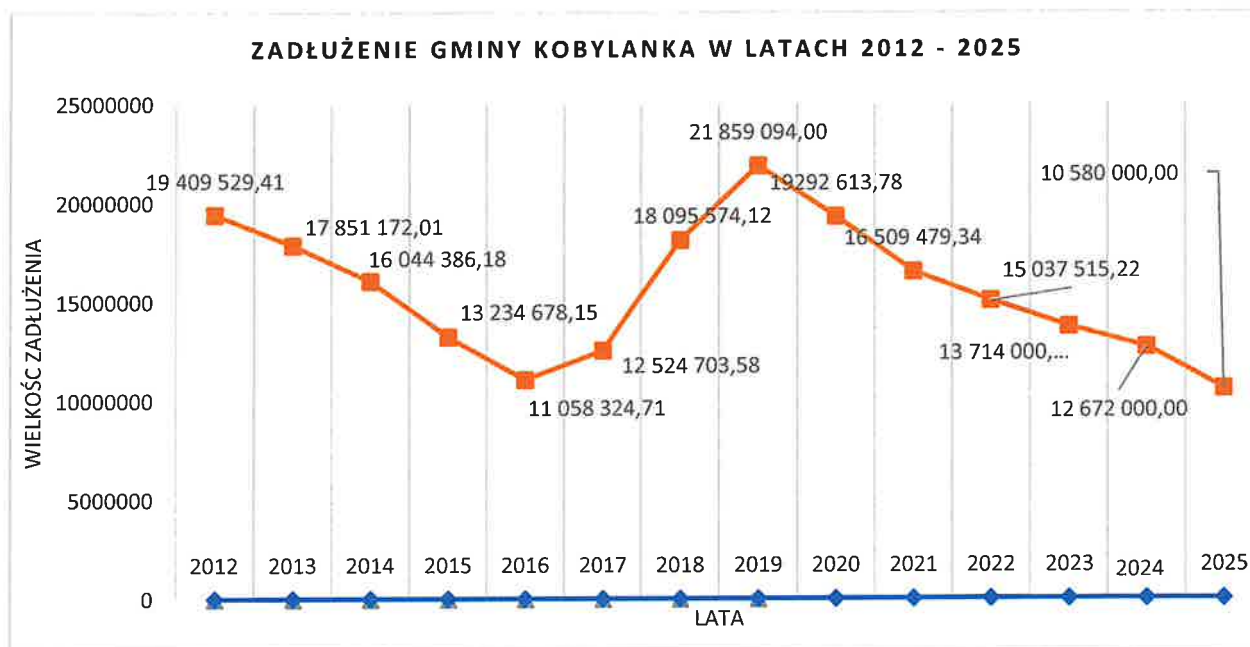
Na 31.12.2025 r. Gmina posiadała zobowiązania wymagalne w kwocie 4 287,00 zł, z tego:

- 1) kwota 2 592,00 zł wynikająca z nieuznania przez Gminę części wydatków związanych z wycinką drzew,
- 2) kwota 1 695,00 zł wynikająca z nieterminowej zapłaty składek ZUS i podatku.

Natomiast zadłużenie gminy wynosiło 10 580 000,00 zł, co stanowiło 13,85 % wykonanych dochodów ogółem.

Tabela poniżej przedstawia kwotę zadłużenia w rozbiciu na poszczególnych wierzycieli:

L.p.	Wyszczególnienie	Kwota długu na dzień 31.12.2025 r.
2	Emisja obligacji PKO BP, umowa z dnia 10 października 2018 r.	5 050 000,00
3	Emisja obligacji PKO BP, umowa z dnia 23 kwietnia 2019 r.	5 530 000,00
OGÓŁEM		10 580 000,00



6. REZERWY

Zaplanowane w budżecie na dzień 1.01.2025 r. rezerwy ogólne i celowe łącznie wyniosły 220 000,00 zł, z tego rezerwa ogólna 80 000,00 zł i rezerwa celowa na realizację zadań z zakresu zarządzania kryzysowego 140 000,00 zł. Według stanu na dzień 31.12.2025 r. rezerwy zostały rozdysponowane w wysokości 68 536,31 zł.

7. JEDNOSTKI POMOCNICZE – SOŁECTWA

W 2025 roku wydatki jednostek pomocniczych, na podstawie ustawy z dnia 21 lutego 2014 r. o funduszu sołectkim, zaplanowano w łącznej kwocie 431 149,45 zł. Wydatki zostały zrealizowane na poszczególne zadania w kwocie 431 108,25 zł tj. 99,99 % planu. Wykorzystane środki przedstawiają się następująco:

- wydatki bieżące 327 308,19 zł,
- wydatki majątkowe 103 800,06 zł.

Wydatki na poszczególne jednostki pomocnicze przedstawiono w załączniku nr 8.

Wykonanie dochodów budżetu Gminy Kobylanka na dzień 31.12.2025 r.

Dział	Rozdział	§	Wyszczególnienie	Plan po zmianach	Wykonanie na 31.12.2025 r.	% wyk.
1	2	3	4		5	
bieżące						
010			Rolnictwo i łowiectwo	246 843,38	246 843,38	100,00
			w tym z tytułu dotacji i środków na finansowanie wydatków na realizację zadań finansowanych z udziałem środków, o których mowa w art. 5 ust. 1 pkt 2 i 3	0,0	0,00	
	01095		Pozostała działalność	246 843,38	246 843,38	
			w tym z tytułu dotacji i środków na finansowanie wydatków na realizację zadań finansowanych z udziałem środków, o których mowa w art. 5 ust. 1 pkt 2 i 3	0,00	0,00	
		2010	Dotacja celowa otrzymana z budżetu państwa na realizację zadań bieżących z zakresu administracji rządowej oraz innych zadań zleconych gminie (związkom gmin, związkom powiatowo-gminnym) ustawami	246 843,38	246 843,38	
600			Transport i łączność	2 189 278,01	2 077 622,39	94,90
			w tym z tytułu dotacji i środków na finansowanie wydatków na realizację zadań finansowanych z udziałem środków, o których mowa w art. 5 ust. 1 pkt 2 i 3	53,90	53,90	
	60004		Lokalny transport zbiorowy	1 749 278,01	1 728 115,12	
			w tym z tytułu dotacji i środków na finansowanie wydatków na realizację zadań finansowanych z udziałem środków, o których mowa w art. 5 ust. 1 pkt 2 i 3	0,00	0,00	
		2010	Dotacja celowa otrzymana z budżetu państwa na realizację zadań bieżących z zakresu administracji rządowej oraz innych zadań zleconych gminie (związkom gmin, związkom powiatowo-gminnym) ustawami	2 098,11	1 693,62	
		2170	Środki otrzymane z państwowych funduszy celowych na realizację zadań bieżących jednostek sektora finansów publicznych	1 747 179,90	1 726 321,50	
		2310	Dotacja celowa otrzymana z gminy na zadania bieżące realizowane na podstawie porozumień (umów) między jednostkami samorządu terytorialnego	0,00	100,00	
	60014		Drogi publiczne powiatowe	15 000,00	15 000,00	
			w tym z tytułu dotacji i środków na finansowanie wydatków na realizację zadań finansowanych z udziałem środków, o których mowa w art. 5 ust. 1 pkt 2 i 3		0,00	
		2320	Dotacja celowa otrzymana z powiatu na zadania bieżące realizowane na podstawie porozumień (umów) między jednostkami samorządu terytorialnego	15 000,00	15 000,00	
	60016		Drogi publiczne gminne	299 000,00	201 588,64	67,42
			w tym z tytułu dotacji i środków na finansowanie wydatków na realizację zadań finansowanych z udziałem środków, o których mowa w art. 5 ust. 1 pkt 2 i 3	0,00	0,00	
		0620	Wpływy z opłat za zezwolenia, akredytacje oraz opłaty ewidencyjne, w tym opłaty za częstotliwości	299 000,00	200 298,27	
		0640	Wpływy z tytułu kosztów egzekucyjnych, opłaty komorniczej i kosztów upomnień	0,00	112,00	
		0920	Wpływy z pozostałych odsetek	0,00	42,82	

		0970	Wpływy z różnych dochodów	0,00	1 135,55	
	60017		Drogi wewnętrzne	126 000,00	132 864,73	105,45
			w tym z tytułu dotacji i środków na finansowanie wydatków na realizację zadań finansowanych z udziałem środków, o których mowa w art. 5 ust. 1 pkt 2 i 3	0,00	0,00	
		0830	Wpływy z usług	126 000,00	132 235,33	
		0920	Wpływy z pozostałych odsetek	0,00	46,86	
		0970	Wpływy z różnych dochodów	0,00	582,54	
	60095		Pozostała działalność	0,00	53,90	
			w tym z tytułu dotacji i środków na finansowanie wydatków na realizację zadań finansowanych z udziałem środków, o których mowa w art. 5 ust. 1 pkt 2 i 3	0,00	53,90	
		2057	Dotacja celowa w ramach programów finansowanych z udziałem środków europejskich oraz środków, o których mowa w art. 5 ust. 3 pkt 5 lit. a i b ustawy, lub płatności w ramach budżetu środków europejskich, realizowanych przez jednostki	0,00	53,90	
630			Turystyka	100 000,00	100 000,00	100,00
			w tym z tytułu dotacji i środków na finansowanie wydatków na realizację zadań finansowanych z udziałem środków, o których mowa w art. 5 ust. 1 pkt 2 i 3	0,00	0,00	
	63095		Pozostała działalność	100 000,00	100 000,00	100,00
			w tym z tytułu dotacji i środków na finansowanie wydatków na realizację zadań finansowanych z udziałem środków, o których mowa w art. 5 ust. 1 pkt 2 i 3	0,00	0,00	
		2710	Dotacja celowa otrzymana z tytułu pomocy finansowej udzielanej między jednostkami samorządu terytorialnego na dofinansowanie własnych zadań bieżących	100 000,00	100 000,00	
700			Gospodarka mieszkaniowa	377 700,00	325 319,03	86,13
			w tym z tytułu dotacji i środków na finansowanie wydatków na realizację zadań finansowanych z udziałem środków, o których mowa w art. 5 ust. 1 pkt 2 i 3	0,00	0,00	
	70005		Gospodarka gruntami i nieruchomościami	340 200,00	287 126,41	84,40
			w tym z tytułu dotacji i środków na finansowanie wydatków na realizację zadań finansowanych z udziałem środków, o których mowa w art. 5 ust. 1 pkt 2 i 3	0,00	0,00	
		0470	Wpływy z opłat za trwałe zarząd, użytkowanie i służebności	80 000,00	32 299,00	
		0550	Wpływy z opłat z tytułu użytkowania wieczystego nieruchomości	11 000,00	6 072,00	
		0640	Wpływy z tytułu kosztów egzekucyjnych, opłaty komorniczej i kosztów upomnień	0,00	16,00	
		0750	Wpływy z najmu i dzierżawy składników majątkowych Skarbu Państwa, jednostek samorządu terytorialnego lub innych jednostek zaliczanych do sektora finansów publicznych oraz innych umów o podobnym	110 000,00	106 848,26	
		0920	Wpływy z pozostałych odsetek	0,00	2 805,21	
		0940	Wpływy z rozliczeń/zwrotów z lat ubiegłych	136 200,00	136 208,96	
		0970	Wpływy z różnych dochodów	3 000,00	2 876,98	
	70007		Gospodarowanie mieszkaniowym zasobem gminy	37 500,00	38 192,62	101,85
			w tym z tytułu dotacji i środków na finansowanie wydatków na realizację zadań finansowanych z udziałem środków, o których mowa w art. 5 ust. 1 pkt 2 i 3	0,00	0,00	

		0750	Wpływy z najmu i dzierżawy składników majątkowych Skarbu Państwa, jednostek samorządu terytorialnego lub innych jednostek zaliczanych do sektora finansów publicznych oraz innych umów o podobnym charakterze	35 000,00	35 827,78	
		0830	Wpływy z usług	2 500,00	2 120,35	
		0920	Wpływy z pozostałych odsetek	0,00	244,49	
710			Działalność usługowa	20 000,00	20 037,13	
			w tym z tytułu dotacji i środków na finansowanie wydatków na realizację zadań finansowanych z udziałem środków, o których mowa w art. 5 ust. 1 pkt 2 i 3	0,00	0,00	
	71035		Cmentarze	20 000,00	20 037,13	100,19
			w tym z tytułu dotacji i środków na finansowanie wydatków na realizację zadań finansowanych z udziałem środków, o których mowa w art. 5 ust. 1 pkt 2 i 3	0,00	0,00	
		0830	Wpływy z usług	20 000,00	20 037,13	
750			Administracja publiczna	131 230,41	240 698,93	
			w tym z tytułu dotacji i środków na finansowanie wydatków na realizację zadań finansowanych z udziałem środków, o których mowa w art. 5 ust. 1 pkt 2 i 3	0,00	0,00	
	75011		Urzędy wojewódzkie	57 785,02	57 789,67	100,01
			w tym z tytułu dotacji i środków na finansowanie wydatków na realizację zadań finansowanych z udziałem środków, o których mowa w art. 5 ust. 1 pkt 2 i 3	0,00	0,00	
		2010	Dotacja celowa otrzymana z budżetu państwa na realizację zadań bieżących z zakresu administracji rządowej oraz innych zadań zleconych gminie (związkom gmin, związkom powiatowo-gminnym) ustawami	57 785,02	57 785,02	
		2360	Dochody jednostek samorządu terytorialnego związane z realizacją zadań z zakresu administracji rządowej oraz innych zadań zleconych ustawami	0,00	4,65	
	75023		Urzędy gmin (miast i miast na prawach powiatu)	73 186,00	127 647,65	174,42
			w tym z tytułu dotacji i środków na finansowanie wydatków na realizację zadań finansowanych z udziałem środków, o których mowa w art. 5 ust. 1 pkt 2 i 3	0,00	0,00	
		0830	Wpływy z usług	0,00	23,74	
		0940	Wpływy z rozliczeń/zwrotów z lat ubiegłych	25 186,00	29 021,80	
		0970	Wpływy z różnych dochodów	48 000,00	98 602,11	
	75095		Pozostała działalność	259,39	55 261,61	
			w tym z tytułu dotacji i środków na finansowanie wydatków na realizację zadań finansowanych z udziałem środków, o których mowa w art. 5 ust. 1 pkt 2 i 3	0,00	0,00	
		0970	Wpływy z różnych dochodów	0,00	55 002,22	
		2100	Środki z Funduszu Pomocy na finansowanie lub dofinansowanie zadań bieżących w zakresie pomocy obywatelom Ukrainy	259,39	259,39	
751			Urzędy naczelnych organów władzy państwowej, kontroli i ochrony prawa oraz sądownictwa	70 879,00	70 507,23	
			w tym z tytułu dotacji i środków na finansowanie wydatków na realizację zadań finansowanych z udziałem środków, o których mowa w art. 5 ust. 1 pkt 2 i 3	0,00	0,00	

	75101		Urzędy naczelných organów władzy państwowej, kontroli i ochrony prawa	1 380,00	1 380,00	100,00
			w tym z tytułu dotacji i środków na finansowanie wydatków na realizację zadań finansowanych z udziałem środków, o których mowa w art. 5 ust. 1 pkt 2 i 3	0,00	0,00	
		2010	Dotacja celowa otrzymana z budżetu państwa na realizację zadań bieżących z zakresu administracji rządowej oraz innych zadań zleconych gminie (związkom gmin, związkom powiatowo-gminnym) ustawami	1 380,00	1 380,00	
	75107		Wybory Prezydenta Rzeczypospolitej Polskiej	69 499,00	69 127,23	99,47
			w tym z tytułu dotacji i środków na finansowanie wydatków na realizację zadań finansowanych z udziałem środków, o których mowa w art. 5 ust. 1 pkt 2 i 3	0,00	0,00	
		2010	Dotacja celowa otrzymana z budżetu państwa na realizację zadań bieżących z zakresu administracji rządowej oraz innych zadań zleconych gminie (związkom gmin, związkom powiatowo-gminnym) ustawami	69 499,00	69 127,23	
752			Obrona narodowa	580 021,00	568 294,34	
			w tym z tytułu dotacji i środków na finansowanie wydatków na realizację zadań finansowanych z udziałem środków, o których mowa w art. 5 ust. 1 pkt 2 i 3	0,00	0,00	
	75295		Pozostała działalność	580 021,00	568 294,34	97,98
			w tym z tytułu dotacji i środków na finansowanie wydatków na realizację zadań finansowanych z udziałem środków, o których mowa w art. 5 ust. 1 pkt 2 i 3	0,00	0,00	
		2010	Dotacja celowa otrzymana z budżetu państwa na realizację zadań bieżących z zakresu administracji rządowej oraz innych zadań zleconych gminie (związkom gmin, związkom powiatowo-gminnym) ustawami	550 021,00	542 494,34	
		2030	Dotacja celowa otrzymana z budżetu państwa na realizację własnych zadań bieżących gmin (związków gmin, związków powiatowo-gminnych)	30 000,00	25 800,00	
754			Bezpieczeństwo publiczne i ochrona przeciwpożarowa	2 000,00	730,84	36,54
			w tym z tytułu dotacji i środków na finansowanie wydatków na realizację zadań finansowanych z udziałem środków, o których mowa w art. 5 ust. 1 pkt 2 i 3	0,00	0,00	
	75416		Straż gminna (miejska)	2 000,00	730,84	36,54
			w tym z tytułu dotacji i środków na finansowanie wydatków na realizację zadań finansowanych z udziałem środków, o których mowa w art. 5 ust. 1 pkt 2 i 3	0,00	0,00	
		0570	Wpływy z tytułu grzywien, mandatów i innych kar pieniężnych od osób fizycznych	2 000,00	714,84	
		0640	Wpływy z tytułu kosztów egzekucyjnych, opłaty komorniczej i kosztów upomnień	0,00	16,00	
756			Dochody od osób prawnych, od osób fizycznych i od innych jednostek nieposiadających osobowości prawnej oraz wydatki związane z ich poborem	44 756 931,79	44 427 852,80	99,26
			w tym z tytułu dotacji i środków na finansowanie wydatków na realizację zadań finansowanych z udziałem środków, o których mowa w art. 5 ust. 1 pkt 2 i 3	0,00	0,00	
	75601		Wpływy z podatku dochodowego od osób fizycznych	32 500,00	33 068,94	101,75

			w tym z tytułu dotacji i środków na finansowanie wydatków na realizację zadań finansowanych z udziałem środków, o których mowa w art. 5 ust. 1 pkt 2 i 3	0,00	0,00	
		0350	Wpływy z podatku od działalności gospodarczej osób fizycznych, opłacanego w formie karty podatkowej	32 000,00	33 057,94	
		0910	Wpływy z odsetek od nieterminowych wpłat z tytułu podatków i opłat	500,00	11,00	
	75615		Wpływy z podatku rolnego, podatku leśnego, podatku od czynności cywilnoprawnych, podatków i opłat lokalnych od osób prawnych i innych jednostek organizacyjnych	7 739 500,00	7 672 611,56	99,14
			w tym z tytułu dotacji i środków na finansowanie wydatków na realizację zadań finansowanych z udziałem środków, o których mowa w art. 5 ust. 1 pkt 2 i 3	0,00	0,00	
		0310	Wpływy z podatku od nieruchomości	7 178 000,00	7 177 577,63	
		0320	Wpływy z podatku rolnego	47 000,00	27 217,55	
		0330	Wpływy z podatku leśnego	353 000,00	352 635,26	
		0340	Wpływy z podatku od środków transportowych	100 000,00	98 762,59	
		0500	Wpływy z podatku od czynności cywilnoprawnych	10 000,00	1 654,00	
		0640	Wpływy z tytułu kosztów egzekucyjnych, opłaty komorniczej i kosztów upomnień	1 500,00	640,00	
		0910	Wpływy z odsetek od nieterminowych wpłat z tytułu podatków i opłat	50 000,00	14 124,53	
	75616		Wpływy z podatku rolnego, podatku leśnego, podatku od spadków i darowizn, podatku od czynności cywilno-prawnych oraz podatków i opłat lokalnych od osób fizycznych	6 455 000,00	6 139 494,74	95,11
			w tym z tytułu dotacji i środków na finansowanie wydatków na realizację zadań finansowanych z udziałem środków, o których mowa w art. 5 ust. 1 pkt 2 i 3	0,00	0,00	
		0310	Wpływy z podatku od nieruchomości	4 000 000,00	3 997 952,17	
		0320	Wpływy z podatku rolnego	400 000,00	354 047,26	
		0330	Wpływy z podatku leśnego	3 500,00	2 859,58	
		0340	Wpływy z podatku od środków transportowych	140 000,00	128 758,36	
		0360	Wpływy z podatku od spadków i darowizn	193 000,00	208 594,00	
		0440	Wpływy z opłaty miejscowej	6 000,00	2 129,70	
		0500	Wpływy z podatku od czynności cywilnoprawnych	1 400 000,00	1 161 948,71	
		0640	Wpływy z tytułu kosztów egzekucyjnych, opłaty komorniczej i kosztów upomnień	12 000,00	14 687,00	
		0910	Wpływy z odsetek od nieterminowych wpłat z tytułu podatków i opłat	300 500,00	268 517,96	
	75618		Wpływy z innych opłat stanowiących dochody jednostek samorządu terytorialnego na podstawie ustaw	436 300,00	489 045,77	112,09
			w tym z tytułu dotacji i środków na finansowanie wydatków na realizację zadań finansowanych z udziałem środków, o których mowa w art. 5 ust. 1 pkt 2 i 3	0,00	0,00	
		0270	Wpływy z części opłaty za zezwolenie na sprzedaż napojów alkoholowych w obrocie hurtowym	50 000,00	59 505,51	
		0410	Wpływy z opłaty skarbowej	36 300,00	44 857,00	
		0460	Wpływy z opłaty eksploatacyjnej	80 000,00	63 689,04	

		0480	Wpływy z opłat za zezwolenia na sprzedaż napojów alkoholowych	230 000,00	235 694,18	
		0490	Wpływy z innych lokalnych opłat pobieranych przez jednostki samorządu terytorialnego na podstawie odrębnych ustaw	40 000,00	83 120,00	
		0640	Wpływy z tytułu kosztów egzekucyjnych, opłaty komorniczej i kosztów upomnień	0,00	32,00	
		0690	Wpływy z różnych opłat	0,00	1 788,87	
		0920	Wpływy z pozostałych odsetek	0,00	359,17	
	75621		Udziały gmin w podatkach stanowiących dochód budżetu państwa	30 093 631,79	30 093 631,79	100,00
			w tym z tytułu dotacji i środków na finansowanie wydatków na realizację zadań finansowanych z udziałem środków, o których mowa w art. 5 ust. 1 pkt 2 i 3	0,00	0,00	
		0010	Wpływy z podatku dochodowego od osób fizycznych	26 672 569,57	26 672 569,57	
		0020	Wpływy z podatku dochodowego od osób prawnych	3 421 062,22	3 421 062,22	
758			Różne rozliczenia	4 146 663,22	4 242 960,49	102,32
			w tym z tytułu dotacji i środków na finansowanie wydatków na realizację zadań finansowanych z udziałem środków, o których mowa w art. 5 ust. 1 pkt 2 i 3	0,00	0,00	
	75814		Różne rozliczenia finansowe	319 835,43	416 132,70	130,11
			w tym z tytułu dotacji i środków na finansowanie wydatków na realizację zadań finansowanych z udziałem środków, o których mowa w art. 5 ust. 1 pkt 2 i 3	0,00	0,00	
		0920	Wpływy z pozostałych odsetek	140 000,00	236 970,34	
		2030	Dotacja celowa otrzymana z budżetu państwa na realizację własnych zadań bieżących gmin (związków gmin, związków powiatowo-gminnych)	102 005,51	102 005,51	
		2100	Środki z Funduszu Pomocy na finansowanie lub dofinansowanie zadań bieżących w zakresie pomocy obywatelom Ukrainy	77 829,92	77 156,85	
	75834		Subwencja ogólna dla jednostki samorządu terytorialnego	2 986 825,07	2 986 825,07	
			w tym z tytułu dotacji i środków na finansowanie wydatków na realizację zadań finansowanych z udziałem środków, o których mowa w art. 5 ust. 1 pkt 2 i 3	0,00	0,00	
		2920	Subwencje ogólne z budżetu państwa	2 986 825,07	2 986 825,07	100,00
	75835		Rezerwa na uzupełnienie dochodów jednostek samorządu terytorialnego	840 002,72	840 002,72	
			w tym z tytułu dotacji i środków na finansowanie wydatków na realizację zadań finansowanych z udziałem środków, o których mowa w art. 5 ust. 1 pkt 2 i 3	0,00	0,00	
		2750	Środki na uzupełnienie dochodów gmin	840 002,72	840 002,72	
801			Oświata i wychowanie	255 405,45	158 663,60	62,12
			w tym z tytułu dotacji i środków na finansowanie wydatków na realizację zadań finansowanych z udziałem środków, o których mowa w art. 5 ust. 1 pkt 2 i 3	0,00	0,00	
	80101		Szkoły podstawowe	22 531,00	42 018,58	186,49
			w tym z tytułu dotacji i środków na finansowanie wydatków na realizację zadań finansowanych z udziałem środków, o których mowa w art. 5 ust. 1 pkt 2 i 3	0,00	0,00	

		0750	Wpływy z najmu i dzierżawy składników majątkowych Skarbu Państwa, jednostek samorządu terytorialnego lub innych jednostek zaliczanych do sektora finansów publicznych oraz innych umów o podobnym charakterze	0,00	10 217,77	
		0830	Wpływy z usług	0,00	5 989,08	
		0920	Wpływy z pozostałych odsetek	320,00	244,33	
		0970	Wpływy z różnych dochodów	22 211,00	25 567,40	
	80104		Przedszkola	154 500,00	39 172,46	25,35
			w tym z tytułu dotacji i środków na finansowanie wydatków na realizację zadań finansowanych z udziałem środków, o których mowa w art. 5 ust. 1 pkt 2 i 3	0,00	0,00	
		0640	Wpływy z tytułu kosztów egzekucyjnych, opłaty komorniczej i kosztów upomnień	0,00	16,00	
		0920	Wpływy z pozostałych odsetek	0,00	1 886,00	
		2900	Wpływy z wpłat gmin i powiatów na rzecz innych jednostek samorządu terytorialnego oraz związków gmin, związków powiatowo-gminnych, związków powiatów, związków metropolitalnych na dofinansowanie zadań bieżących	120 000,00	2 780,31	
		2910	Wpływy ze zwrotów dotacji oraz płatności wykorzystanych niezgodnie z przeznaczeniem lub wykorzystanych z naruszeniem procedur, o których mowa w art. 184 ustawy, pobranych nienależnie lub w nadmiernej wysokości	34 500,00	34 490,15	
	80113		Dowożenie uczniów do szkół	0,00	3 307,62	
			w tym z tytułu dotacji i środków na finansowanie wydatków na realizację zadań finansowanych z udziałem środków, o których mowa w art. 5 ust. 1 pkt 2 i 3	0,00	0,00	
		0960	Wpływy z otrzymanych spadków, zapisów i darowizn w postaci pieniężnej	0,00	2 800,00	
		0970	Wpływy z różnych dochodów	0,00	507,62	
	80153		Zapewnienie uczniom prawa do bezpłatnego dostępu do podręczników, materiałów edukacyjnych lub materiałów ćwiczeniowych	78 374,45	74 164,94	
			w tym z tytułu dotacji i środków na finansowanie wydatków na realizację zadań finansowanych z udziałem środków, o których mowa w art. 5 ust. 1 pkt 2 i 3	0,00	0,00	
		2010	Dotacja celowa otrzymana z budżetu państwa na realizację zadań bieżących z zakresu administracji rządowej oraz innych zadań zleconych gminie (związkom gmin, związkom powiatowo-gminnym) ustawami	78 374,45	74 164,94	94,63
852			Pomoc społeczna	729 362,75	718 573,73	98,52
			w tym z tytułu dotacji i środków na finansowanie wydatków na realizację zadań finansowanych z udziałem środków, o których mowa w art. 5 ust. 1 pkt 2 i 3	0,00	0,00	
	85202		Domy pomocy społecznej	12 000,00	68 226,81	568,56
			w tym z tytułu dotacji i środków na finansowanie wydatków na realizację zadań finansowanych z udziałem środków, o których mowa w art. 5 ust. 1 pkt 2 i 3	0,00	0,00	
		0970	Wpływy z różnych dochodów	12 000,00	68 226,81	
	85205		Zadania w zakresie przeciwdziałania przemocy w rodzinie	6 000,00	0,0	

			w tym z tytułu dotacji i środków na finansowanie wydatków na realizację zadań finansowanych z udziałem środków, o których mowa w art. 5 ust. 1 pkt 2 i 3	0,00	0,0	
		2030	Dotacja celowa otrzymana z budżetu państwa na realizację własnych zadań bieżących gmin (związków gmin, związków powiatowo-gminnych)	6 000,00	0,0	
	85213		Składki na ubezpieczenie zdrowotne opłacane za osoby pobierające niektóre świadczenia z pomocy społecznej oraz za osoby uczestniczące w zajęciach w centrum integracji społecznej	27 051,00	25 871,83	
			w tym z tytułu dotacji i środków na finansowanie wydatków na realizację zadań finansowanych z udziałem środków, o których mowa w art. 5 ust. 1 pkt 2 i 3	0,00	0,00	
		2030	Dotacja celowa otrzymana z budżetu państwa na realizację własnych zadań bieżących gmin (związków gmin, związków powiatowo-gminnych)	27 051,00	25 871,83	
	85214		Zasiłki okresowe, celowe i pomoc w naturze oraz składki na ubezpieczenia emerytalne i rentowe	110 779,00	99 648,69	89,95
			w tym z tytułu dotacji i środków na finansowanie wydatków na realizację zadań finansowanych z udziałem środków, o których mowa w art. 5 ust. 1 pkt 2 i 3	0,00	0,00	
		0970	Wpływy z różnych dochodów	0,00	12 711,79	
		2030	Dotacja celowa otrzymana z budżetu państwa na realizację własnych zadań bieżących gmin (związków gmin, związków powiatowo-gminnych)	110 779,00	86 936,90	
	85216		Zasiłki stałe	319 569,00	312 246,31	97,71
			w tym z tytułu dotacji i środków na finansowanie wydatków na realizację zadań finansowanych z udziałem środków, o których mowa w art. 5 ust. 1 pkt 2 i 3	0,00	0,00	
		2030	Dotacja celowa otrzymana z budżetu państwa na realizację własnych zadań bieżących gmin (związków gmin, związków powiatowo-gminnych)	319 569,00	312 246,31	
	85219		Ośrodki pomocy społecznej	161 111,00	160 411,26	99,57
			w tym z tytułu dotacji i środków na finansowanie wydatków na realizację zadań finansowanych z udziałem środków, o których mowa w art. 5 ust. 1 pkt 2 i 3	0,00	0,00	
		0920	Wpływy z pozostałych odsetek	0,00	155,98	
		0940	Wpływy z rozliczeń/zwrotów z lat ubiegłych	0,00	335,13	
		0970	Wpływy z różnych dochodów	96,00	176,00	
		2030	Dotacja celowa otrzymana z budżetu państwa na realizację własnych zadań bieżących gmin (związków gmin, związków powiatowo-gminnych)	161 015,00	159 744,15	
	85230		Pomoc w zakresie dożywiania	35 000,00	33 208,08	94,88
			w tym z tytułu dotacji i środków na finansowanie wydatków na realizację zadań finansowanych z udziałem środków, o których mowa w art. 5 ust. 1 pkt 2 i 3	0,00	0,00	
		2030	Dotacja celowa otrzymana z budżetu państwa na realizację własnych zadań bieżących gmin (związków gmin, związków powiatowo-gminnych)	35 000,00	33 208,08	
	85295		Pozostała działalność	57 852,75	18 960,75	32,77

			w tym z tytułu dotacji i środków na finansowanie wydatków na realizację zadań finansowanych z udziałem środków, o których mowa w art. 5 ust. 1 pkt 2 i 3	0,00	0,00	
		0970	Wpływy z różnych dochodów	34 257,60	7 905,60	
		2010	Dotacja celowa otrzymana z budżetu państwa na realizację zadań bieżących z zakresu administracji rządowej oraz innych zadań zleconych gminie (związkom gmin, <u>związkom powiatowo-gminnym</u>) ustawami	5 295,15	5 295,15	
		2030	Dotacja celowa otrzymana z budżetu państwa na realizację własnych zadań bieżących gmin (związków gmin, związków powiatowo-gminnych)	18 300,00	5 760,00	
853			Pozostałe zadania w zakresie polityki społecznej	1 124 306,33	1 100 462,73	100,98
			w tym z tytułu dotacji i środków na finansowanie wydatków na realizację zadań finansowanych z udziałem środków, o których mowa w art. 5 ust. 1 pkt 2 i 3	1 123 985,38	1 100 141,78	
	85395		Pozostała działalność	1 124 306,33	1 100 462,73	97,88
			w tym z tytułu dotacji i środków na finansowanie wydatków na realizację zadań finansowanych z udziałem środków, o których mowa w art. 5 ust. 1 pkt 2 i 3	1 123 985,38	1 100 141,78	
		2057	Dotacja celowa w ramach programów finansowanych z udziałem środków europejskich oraz środków, o których mowa w art. 5 ust. 3 pkt 5 lit. a i b ustawy, lub płatności w ramach budżetu środków europejskich, realizowanych przez jednostki samorządu terytorialnego	1 061 491,79	1 055 164,68	
		2059	Dotacja celowa w ramach programów finansowanych z udziałem środków europejskich oraz środków, o których mowa w art. 5 ust. 3 pkt 5 lit. a i b ustawy, lub płatności w ramach budżetu środków europejskich, realizowanych przez jednostki samorządu terytorialnego	62 493,59	44 977,10	
		2180	Środki z Funduszu Przeciwdziałania COVID-19 na finansowanie lub dofinansowanie realizacji zadań związanych z przeciwdziałaniem COVID-19	320,95	320,95	
854			Edukacyjna opieka wychowawcza	13 271,00	10 200,00	76,86
			w tym z tytułu dotacji i środków na finansowanie wydatków na realizację zadań finansowanych z udziałem środków, o których mowa w art. 5 ust. 1 pkt 2 i 3	0,00	0,00	
	85415		Pomoc materialna dla uczniów o charakterze socjalnym	13 271,00	10 200,00	
			w tym z tytułu dotacji i środków na finansowanie wydatków na realizację zadań finansowanych z udziałem środków, o których mowa w art. 5 ust. 1 pkt 2 i 3	0,00	0,00	
		2030	Dotacja celowa otrzymana z budżetu państwa na realizację własnych zadań bieżących gmin (związków gmin, związków powiatowo-gminnych)	13 271,00	10 200,00	
855			Rodzina	2 069 946,62	2 061 701,01	99,60
			w tym z tytułu dotacji i środków na finansowanie wydatków na realizację zadań finansowanych z udziałem środków, o których mowa w art. 5 ust. 1 pkt 2 i 3	0,00	0,00	

	85502		Świadczenia rodzinne, świadczenie z funduszu alimentacyjnego oraz składki na ubezpieczenia emerytalne i rentowe z ubezpieczenia społecznego	2 017 456,42	2 014 514,90	
			w tym z tytułu dotacji i środków na finansowanie wydatków na realizację zadań finansowanych z udziałem środków, o których mowa w art. 5 ust. 1 pkt 2 i 3	0,00	0,00	99,85
		0920	Wpływy z pozostałych odsetek	362,00	916,87	
		0940	Wpływy z rozliczeń/zwrotów z lat ubiegłych	19 970,00	19 584,57	
		2010	Dotacja celowa otrzymana z budżetu państwa na realizację zadań bieżących z zakresu administracji rządowej oraz innych zadań zleconych gminie (związkom gmin, związkom powiatowo-gminnym) ustawami	1 995 124,42	1 986 842,02	
		2060	Dotacja celowa otrzymana z budżetu państwa na zadania bieżące z zakresu administracji rządowej zlecone gminom (związkom gmin, związkom powiatowo-gminnym), związane z realizacją świadczenia wychowawczego stanowiącego pomoc państwa w wychowywaniu dzieci	2 000,00	1 004,91	
		2360	Dochody jednostek samorządu terytorialnego związane z realizacją zadań z zakresu administracji rządowej oraz innych zadań zleconych ustawami	0,00	6 166,53	
	85503		Karta Dużej Rodziny	528,00	528,80	100,152
			w tym z tytułu dotacji i środków na finansowanie wydatków na realizację zadań finansowanych z udziałem środków, o których mowa w art. 5 ust. 1 pkt 2 i 3	0,00	0,00	
		2010	Dotacja celowa otrzymana z budżetu państwa na realizację zadań bieżących z zakresu administracji rządowej oraz innych zadań zleconych gminie (związkom gmin, związkom powiatowo-gminnym) ustawami	528,00	528,00	
		2360	Dochody jednostek samorządu terytorialnego związane z realizacją zadań z zakresu administracji rządowej oraz innych zadań zleconych ustawami	0,00	0,80	
	85504		Wspieranie rodziny	14 389,20	9 086,82	63,15
			w tym z tytułu dotacji i środków na finansowanie wydatków na realizację zadań finansowanych z udziałem środków, o których mowa w art. 5 ust. 1 pkt 2 i 3	0,00	0,00	
		0940	Wpływy z rozliczeń/zwrotów z lat ubiegłych	0,00	32,76	
		0970	Wpływy z różnych dochodów	0,00	120,76	
		2030	Dotacja celowa otrzymana z budżetu państwa na realizację własnych zadań bieżących gmin (związków gmin, związków powiatowo-gminnych)	14 389,20	8 933,30	
	85513		Składki na ubezpieczenie zdrowotne opłacane za osoby pobierające niektóre świadczenia rodzinne oraz za osoby pobierające zasiłki dla opiekunów	37 573,00	37 570,49	99,99
			w tym z tytułu dotacji i środków na finansowanie wydatków na realizację zadań finansowanych z udziałem środków, o których mowa w art. 5 ust. 1 pkt 2 i 3	0,00	0,00	

		2010	Dotacja celowa otrzymana z budżetu państwa na realizację zadań bieżących z zakresu administracji rządowej oraz innych zadań zleconych gminie (związkom gmin, związkom powiatowo-gminnym) ustawami	37 573,00	37 570,49	
900			Gospodarka komunalna i ochrona środowiska	3 862 614,00	4 000 638,29	103,57
			w tym z tytułu dotacji i środków na finansowanie wydatków na realizację zadań finansowanych z udziałem środków, o których mowa w art. 5 ust. 1 pkt 2 i 3	0,00	41 057,22	
	90001		Gospodarka ściekowa i ochrona wód	163 000,00	208 587,11	127,97
			w tym z tytułu dotacji i środków na finansowanie wydatków na realizację zadań finansowanych z udziałem środków, o których mowa w art. 5 ust. 1 pkt 2 i 3	0,00	41 057,22	
		0950	Wpływy z tytułu kar i odszkodowań wynikających z umów	163 000,00	163 020,02	
		0970	Wpływy z różnych dochodów	0,00	4 509,87	
		2057	Dotacja celowa w ramach programów finansowanych z udziałem środków europejskich oraz środków, o których mowa w art. 5 ust. 3 pkt 5 lit. a i b ustawy, lub płatności w ramach budżetu środków europejskich, realizowanych przez jednostki samorządu terytorialnego	0,00	41 057,22	
	90002		Gospodarka odpadami komunalnymi	2 985 906,00	3 133 703,51	
			w tym z tytułu dotacji i środków na finansowanie wydatków na realizację zadań finansowanych z udziałem środków, o których mowa w art. 5 ust. 1 pkt 2 i 3	0,00	0,00	
		0490	Wpływy z innych lokalnych opłat pobieranych przez jednostki samorządu terytorialnego na podstawie odrębnych ustaw	2 985 906,00	3 108 433,40	
		0640	Wpływy z tytułu kosztów egzekucyjnych, opłaty komorniczej i kosztów upomnień	0,00	14 086,07	
		0910	Wpływy z odsetek od nieterminowych wpłat z tytułu podatków i opłat	0,00	11 184,04	
	90005		Ochrona powietrza atmosferycznego i klimatu	35 000,00	24 695,23	70,56
			w tym z tytułu dotacji i środków na finansowanie wydatków na realizację zadań finansowanych z udziałem środków, o których mowa w art. 5 ust. 1 pkt 2 i 3	0,00	0,00	
		2460	Środki otrzymane od pozostałych jednostek zaliczanych do sektora finansów publicznych na realizację zadań bieżących jednostek zaliczanych do sektora finansów	35 000,00	24 695,23	
	90015		Oświetlenie ulic, placów i dróg	0,00	58,64	
			w tym z tytułu dotacji i środków na finansowanie wydatków na realizację zadań finansowanych z udziałem środków, o których mowa w art. 5 ust. 1 pkt 2 i 3	0,00	0,00	
		0940	Wpływy z rozliczeń/zwrotów z lat ubiegłych	0,00	58,64	
	90019		Wpływy i wydatki związane z gromadzeniem środków z opłat i kar za korzystanie ze środowiska	10 000,00	7 552,32	75,52
			w tym z tytułu dotacji i środków na finansowanie wydatków na realizację zadań finansowanych z udziałem środków, o których mowa w art. 5 ust. 1 pkt 2 i 3	0,00	0,00	
		0570	Wpływy z tytułu grzywien, mandatów i innych kar pieniężnych od osób fizycznych	0,00	877,50	
		0690	Wpływy z różnych opłat	10 000,00	6 674,82	

	90095		Pozostała działalność	668 708,00	626 041,48	93,62
			w tym z tytułu dotacji i środków na finansowanie wydatków na realizację zadań finansowanych z udziałem środków, o których mowa w art. 5 ust. 1 pkt 2 i 3	0,00	0,00	
		0750	Wpływy z najmu i dzierżawy składników majątkowych Skarbu Państwa, jednostek samorządu terytorialnego lub innych jednostek zaliczanych do sektora finansów publicznych oraz innych umów o podobnym charakterze	280 000,00	278 710,62	
		0830	Wpływy z usług	291 050,00	325 878,24	
		0920	Wpływy z pozostałych odsetek	0,00	2 043,51	
		0970	Wpływy z różnych dochodów	97 658,00	19 409,11	
921			Kultura i ochrona dziedzictwa narodowego	30 000,00	48 415,66	161,39
			w tym z tytułu dotacji i środków na finansowanie wydatków na realizację zadań finansowanych z udziałem środków, o których mowa w art. 5 ust. 1 pkt 2 i 3	0,00	0,00	
	92109		Domy i ośrodki kultury, świetlice i kluby	30 000,00	46 832,87	
			w tym z tytułu dotacji i środków na finansowanie wydatków na realizację zadań finansowanych z udziałem środków, o których mowa w art. 5 ust. 1 pkt 2 i 3	0,00	0,00	
		0750	Wpływy z najmu i dzierżawy składników majątkowych Skarbu Państwa, jednostek samorządu terytorialnego lub innych jednostek zaliczanych do sektora finansów publicznych oraz innych umów o podobnym	30 000,00	42 884,53	
		0830	Wpływy z usług	0,00	3 871,33	
		0970	Wpływy z różnych dochodów	0,00	77,01	
	92116		Biblioteki	0,00	1 582,79	
			w tym z tytułu dotacji i środków na finansowanie wydatków na realizację zadań finansowanych z udziałem środków, o których mowa w art. 5 ust. 1 pkt 2 i 3	0,00	0,00	
		0830	Wpływy z usług	0,00	1 201,23	
		2910	Wpływy ze zwrotów dotacji oraz płatności wykorzystanych niezgodnie z przeznaczeniem lub wykorzystanych z naruszeniem procedur, o których mowa w art. 184 ustawy, pobranych nienależnie lub w nadmiernej wysokości	0,00	381,56	
bieżące				60 706 452,96	60 419 521,58	99,53
			w tym z tytułu dotacji i środków na finansowanie wydatków na realizację zadań finansowanych z udziałem środków, o których mowa w art. 5 ust. 1 pkt 2 i 3	1 123 985,38	1 141 252,90	101,54
majątkowe						
010			Rolnictwo i łowiectwo	40 000,00	40 000,00	100,00
			w tym z tytułu dotacji i środków na finansowanie wydatków na realizację zadań finansowanych z udziałem środków, o których mowa w art. 5 ust. 1 pkt 2 i 3	0,0	0,00	
	01095		Pozostała działalność	40 000,00	40 000,00	100,00
			w tym z tytułu dotacji i środków na finansowanie wydatków na realizację zadań finansowanych z udziałem środków, o których mowa w art. 5 ust. 1 pkt 2 i 3	0,0	0,00	

		6300	Dotacja celowa otrzymana z tytułu pomocy finansowej udzielanej między jednostkami samorządu terytorialnego na dofinansowanie własnych zadań inwestycyjnych i zakupów inwestycyjnych	40 000,00	40 000,00	
600			Transport i łączność	9 090 000,00	9 511 858,96	104,64
			w tym z tytułu dotacji i środków na finansowanie wydatków na realizację zadań finansowanych z udziałem środków, o których mowa w art. 5 ust. 1 pkt 2 i 3	1 440 000,00	1 441 356,00	
	60016		Drogi publiczne gminne	9 090 000,00	9 511 858,96	104,64
			w tym z tytułu dotacji i środków na finansowanie wydatków na realizację zadań finansowanych z udziałem środków, o których mowa w art. 5 ust. 1 pkt 2 i 3	1 440 000,00	1 441 356,00	
		6257	Dotacja celowa w ramach programów finansowych z udziałem środków europejskich oraz środków, o których mowa w art. 5 ust. 3 pkt 5 lit. a i b ustawy, lub płatności w ramach budżetu środków europejskich, realizowanych przez jednostki samorządu terytorialnego	1 440 000,00	1 441 356,00	
		6290	Środki na dofinansowanie własnych inwestycji gmin, powiatów (związków gmin, związków powiatowo-gminnych, związków powiatów), samorządów województw, pozyskane z innych źródeł	2 500 000,00	3 000 000,00	
		6370	Środki otrzymane z Rządowego Funduszu Polski Ład: Program Inwestycji Strategicznych na realizację zadań inwestycyjnych	5 150 000,00	5 070 502,96	
700			Gospodarka mieszkaniowa	312 000,00	574 600,90	184,17
			w tym z tytułu dotacji i środków na finansowanie wydatków na realizację zadań finansowanych z udziałem środków, o których mowa w art. 5 ust. 1 pkt 2 i 3		0,00	
	70005		Gospodarka gruntami i nieruchomościami	312 000,00	574 600,90	
			w tym z tytułu dotacji i środków na finansowanie wydatków na realizację zadań finansowanych z udziałem środków, o których mowa w art. 5 ust. 1 pkt 2 i 3	0,00	0,00	
		0760	wpływy z tytułu przekształcenia prawa użytkowania wieczystego w prawo własności	12 000,00	6 150,00	
		0770	Wpłaty z tytułu odpłatnego nabycia prawa własności oraz prawa użytkowania wieczystego nieruchomości	300 000,00	568 450,90	
750			Administracja publiczna	248 620,42	245 488,31	98,74
			w tym z tytułu dotacji i środków na finansowanie wydatków na realizację zadań finansowanych z udziałem środków, o których mowa w art. 5 ust. 1 pkt 2 i 3	248 620,42	245 488,31	
	75095		Pozostała działalność	248 620,42	245 488,31	
			w tym z tytułu dotacji i środków na finansowanie wydatków na realizację zadań finansowanych z udziałem środków, o których mowa w art. 5 ust. 1 pkt 2 i 3	248 620,42	245 488,31	
		6257	Dotacja celowa w ramach programów finansowych z udziałem środków europejskich oraz środków, o których mowa w art. 5 ust. 3 pkt 5 lit. a i b ustawy, lub płatności w ramach budżetu środków europejskich, realizowanych przez jednostki samorządu terytorialnego	248 620,42	213 575,14	

		6259	Dotacja celowa w ramach programów finansowych z udziałem środków europejskich oraz środków, o których mowa w art. 5 ust. 3 pkt 5 lit. a i b ustawy, lub płatności w ramach budżetu środków europejskich, realizowanych przez jednostki samorządu terytorialnego	0,00	31 913,17	
752			Obrona narodowa	49 999,00	40 000,00	
			w tym z tytułu dotacji i środków na finansowanie wydatków na realizację zadań finansowanych z udziałem środków, o których mowa w art. 5 ust. 1 pkt 2 i 3	0,00	0,00	
	75295		Pozostała działalność	49 999,00	40 000,00	80,00
			w tym z tytułu dotacji i środków na finansowanie wydatków na realizację zadań finansowanych z udziałem środków, o których mowa w art. 5 ust. 1 pkt 2 i 3	0,00	0,00	
		6310	Dotacja celowa otrzymana z budżetu państwa na inwestycje i zakupy inwestycyjne z zakresu administracji rządowej oraz innych zadań zleconych gminom ustawami	49 999,00	40 000,00	
758			Różne rozliczenia	37 105,73	37 105,73	100,00
			w tym z tytułu dotacji i środków na finansowanie wydatków na realizację zadań finansowanych z udziałem środków, o których mowa w art. 5 ust. 1 pkt 2 i 3	0,00	0,00	
	75814		Różne rozliczenia finansowe	37 105,73	37 105,73	
			w tym z tytułu dotacji i środków na finansowanie wydatków na realizację zadań finansowanych z udziałem środków, o których mowa w art. 5 ust. 1 pkt 2 i 3	0,00	0,00	
		6330	Dotacja celowa otrzymana z budżetu państwa na realizację inwestycji i zakupów inwestycyjnych własnych gmin (związków gmin, związków powiatowo-gminnych)	37 105,73	37 105,73	
853			Pozostałe zadania w zakresie polityki społecznej	78 799,00	102 642,60	130,26
			w tym z tytułu dotacji i środków na finansowanie wydatków na realizację zadań finansowanych z udziałem środków, o których mowa w art. 5 ust. 1 pkt 2 i 3	78 799,00	102 642,60	
	85395		Pozostała działalność	78 799,00	102 642,60	130,26
			w tym z tytułu dotacji i środków na finansowanie wydatków na realizację zadań finansowanych z udziałem środków, o których mowa w art. 5 ust. 1 pkt 2 i 3	78 799,00	102 642,60	
		6257	Dotacja celowa w ramach programów finansowych z udziałem środków europejskich oraz środków, o których mowa w art. 5 ust. 3 pkt 5 lit. a i b ustawy, lub płatności w ramach budżetu środków europejskich, realizowanych przez jednostki samorządu terytorialnego	74 417,78	96 935,67	
		6259	Dotacja celowa w ramach programów finansowych z udziałem środków europejskich oraz środków, o których mowa w art. 5 ust. 3 pkt 5 lit. a i b ustawy, lub płatności w ramach budżetu środków europejskich, realizowanych przez jednostki samorządu terytorialnego	4 381,22	5 706,93	
900			Gospodarka komunalna i ochrona środowiska	4 652 000,00	3 888 718,41	83,59

			w tym z tytułu dotacji i środków na finansowanie wydatków na realizację zadań finansowanych z udziałem środków, o których mowa w art. 5 ust. 1 pkt 2 i 3	4 652 000,00	3 886 624,91	
	90001		Gospodarka ściekowa i ochrona wód	4 652 000,00	3 886 624,91	
			w tym z tytułu dotacji i środków na finansowanie wydatków na realizację zadań finansowanych z udziałem środków, o których mowa w art. 5 ust. 1 pkt 2 i 3	4 652 000,00	3 886 624,91	
		6257	Dotacja celowa w ramach programów finansowych z udziałem środków europejskich oraz środków, o których mowa w art. 5 ust. 3 pkt 5 lit. a i b ustawy, lub płatności w ramach budżetu środków europejskich, realizowanych przez jednostki samorządu terytorialnego	4 652 000,00	3 886 624,91	
	90095		Pozostała działalność	0,00	2 093,50	
			w tym z tytułu dotacji i środków na finansowanie wydatków na realizację zadań finansowanych z udziałem środków, o których mowa w art. 5 ust. 1 pkt 2 i 3	0,00	0,00	
		0870	Wpływy ze sprzedaży składników majątkowych	0,00	2 093,50	
921			Kultura i ochrona dziedzictwa narodowego	1 478 200,00	1 511 890,00	
			w tym z tytułu dotacji i środków na finansowanie wydatków na realizację zadań finansowanych z udziałem środków, o których mowa w art. 5 ust. 1 pkt 2 i 3	0,00	0,00	
	92109		Domy i ośrodki kultury, świetlice i kluby	1 465 000,00	1 500 000,00	102,39
			w tym z tytułu dotacji i środków na finansowanie wydatków na realizację zadań finansowanych z udziałem środków, o których mowa w art. 5 ust. 1 pkt 2 i 3	0,00	0,00	
		6090	Środki z Funduszu Przeciwdziałania COVID-19 na finansowanie lub dofinansowanie kosztów realizacji inwestycji i zakupów inwestycyjnych związanych z przeciwdziałaniem COVID-19	1 465 000,00	1 500 000,00	
	92195		Pozostała działalność	13 200,00	11 890,00	90,08
			w tym z tytułu dotacji i środków na finansowanie wydatków na realizację zadań finansowanych z udziałem środków, o których mowa w art. 5 ust. 1 pkt 2 i 3	0,00	0,00	
		6330	Dotacja celowa otrzymana z budżetu państwa na realizację inwestycji i zakupów inwestycyjnych własnych gmin (związków gmin, związków powiatowo-gminnych)	13 200,00	11 890,00	
926			Kultura fizyczna	16 000,00	16 000,00	100,00
			w tym z tytułu dotacji i środków na finansowanie wydatków na realizację zadań finansowanych z udziałem środków, o których mowa w art. 5 ust. 1 pkt 2 i 3	0,00	0,00	
	92695		Pozostała działalność	16 000,00	16 000,00	100,00
			w tym z tytułu dotacji i środków na finansowanie wydatków na realizację zadań finansowanych z udziałem środków, o których mowa w art. 5 ust. 1 pkt 2 i 3	0,00	0,00	
		6300	Dotacja celowa otrzymana z tytułu pomocy finansowej udzielanej między jednostkami samorządu terytorialnego na dofinansowanie własnych zadań inwestycyjnych i zakupów inwestycyjnych	16 000,00	16 000,00	
majątkowe				16 002 724,15	15 968 304,91	99,78
			w tym z tytułu dotacji i środków na finansowanie wydatków na realizację zadań finansowanych z udziałem środków, o których mowa w art. 5 ust. 1 pkt 2 i 3	6 419 419,42	5 676 111,82	

Ogółem:		76 709 177,11	76 387 826,49	99,58
	w tym z tytułu dotacji i środków na finansowanie wydatków na realizację zadań finansowanych z udziałem środków, o których mowa w art. 5 ust. 1 pkt 2 i 3	7 543 404,80	6 817 364,72	90,38

Wykonanie dochodów budżetu Gminy Kobylanka wg źródeł na dzień 31.12.2025 r.

Wyszczególnienie	Plan po zmianach	Wykonanie na 31.12.2025 r.	% wyk.
0010 Wpływy z podatku dochodowego od osób fizycznych	26 672 569,57	26 672 569,57	100,00
0020 Wpływy z podatku dochodowego od osób prawnych	3 421 062,22	3 421 062,22	100,00
0270 Wpływy z części opłaty za zezwolenie na sprzedaż napojów alkoholowych w obrocie hurtowym	50 000,00	59 505,51	119,01
0310 Wpływy z podatku od nieruchomości	11 178 000,00	11 175 529,80	99,98
0320 Wpływy z podatku rolnego	447 000,00	381 264,81	85,29
0330 Wpływy z podatku leśnego	356 500,00	355 494,84	99,72
0340 Wpływy z podatku od środków transportowych	240 000,00	227 520,95	94,80
0350 Wpływy z podatku od działalności gospodarczej osób fizycznych, opłacanego w formie karty podatkowej	32 000,00	33 057,94	103,31
0360 Wpływy z podatku od spadków i darowizn	193 000,00	208 594,00	108,08
0410 Wpływy z opłaty skarbowej	36 300,00	44 857,00	123,57
0440 Wpływy z opłaty miejscowej	6 000,00	2 129,70	35,50
0460 Wpływy z opłaty eksploatacyjnej	80 000,00	63 689,04	79,61
0470 Wpływy z opłat za trwałe zarząd, użytkowanie i służebności	80 000,00	32 299,00	40,37
0480 Wpływy z opłat za zezwolenia na sprzedaż napojów alkoholowych	230 000,00	235 694,18	102,48
0490 Wpływy z innych lokalnych opłat pobieranych przez jednostki samorządu terytorialnego na podstawie odrębnych ustaw	3 025 906,00	3 191 553,40	105,47
0500 Wpływy z podatku od czynności cywilnoprawnych	1 410 000,00	1 163 602,71	82,53
0550 Wpływy z opłat z tytułu użytkowania wieczystego nieruchomości	11 000,00	6 072,00	55,20
0570 Wpływy z tytułu grzywien, mandatów i innych kar pieniężnych od osób fizycznych	2 000,00	1 592,34	79,62
0620 Wpływy z opłat za zezwolenia, akredytacje oraz opłaty ewidencyjne, w tym opłaty za częstotliwości	299 000,00	200 298,27	66,99
0640 Wpływy z tytułu kosztów egzekucyjnych, opłaty komorniczej i kosztów upomnień	13 500,00	29 605,07	219,3
0690 Wpływy z różnych opłat	10 000,00	8 463,69	84,64
0750 Wpływy z najmu i dzierżawy składników majątkowych Skarbu Państwa, jednostek samorządu terytorialnego lub innych jednostek zaliczanych do sektora finansów publicznych oraz innych umów o podobnym charakterze	455 000,00	474 488,96	104,28
0760 Wpływy z tytułu przekształcenia prawa użytkowania wieczystego w prawo własności	12 000,00	6 150,00	51,25
0770 Wpłaty z tytułu odpłatnego nabycia prawa własności oraz prawa użytkowania wieczystego nieruchomości	300 000,00	568 450,90	189,48
0830 Wpływy z usług	439 550,00	491 356,43	111,79
0870 Wpływy ze sprzedaży składników majątkowych	0	2 093,50	
0910 Wpływy z odsetek od nieterminowych wpłat z tytułu podatków i opłat	351 000,00	293 837,53	83,71
0920 Wpływy z pozostałych odsetek	140 682,00	245 715,58	174,66
0940 Wpływy z rozliczeń/zwrotów z lat ubiegłych	181 356,00	185 241,86	102,14

Wyszczególnienie	Plan po zmianach	Wykonanie na 31.12.2025 r.	% wyk.
0950 Wpływy z tytułu kar i odszkodowań wynikających z umów	163 000,00	163 020,02	100,01
0960 Wpływy z otrzymanych spadków, zapisów i darowizn w postaci pieniężnej	0	2 800,00	
0970 Wpływy z różnych dochodów	217 222,60	297 411,37	136,92
2010 Dotacja celowa otrzymana z budżetu państwa na realizację zadań bieżących z zakresu administracji rządowej oraz innych zadań zleconych gminie (związkom gmin, związkom powiatowo-gminnym) ustawami	3 044 521,53	3 023 724,19	99,32
2030 Dotacja celowa otrzymana z budżetu państwa na realizację własnych zadań bieżących gmin (związków gmin, związków powiatowo-gminnych)	837 379,71	770 706,08	92,04
2057 Dotacja celowa w ramach programów finansowanych z udziałem środków europejskich oraz środków, o których mowa w art. 5 ust. 3 pkt 5 lit. a i b ustawy, lub płatności w ramach budżetu środków europejskich, realizowanych przez jednostki samorządu terytorialnego	1 061 491,79	1 096 275,80	103,28
2059 Dotacja celowa w ramach programów finansowanych z udziałem środków europejskich oraz środków, o których mowa w art. 5 ust. 3 pkt 5 lit. a i b ustawy, lub płatności w ramach budżetu środków europejskich, realizowanych przez jednostki samorządu terytorialnego	62 493,59	44 977,10	71,97
2060 Dotacja celowa otrzymana z budżetu państwa na zadania bieżące z zakresu administracji rządowej zlecone gminom (związkom gmin, związkom powiatowo-gminnym), związane z realizacją świadczenia wychowawczego stanowiącego pomoc państwa w wychowywaniu dzieci	2 000,00	1 004,91	50,25
2100 Środki z Funduszu Pomocy na finansowanie lub dofinansowanie zadań bieżących w zakresie pomocy obywatelom Ukrainy	78 089,31	77 416,24	99,14
2170 Środki otrzymane z państwowych funduszy celowych na realizację zadań bieżących jednostek sektora finansów publicznych	1 747 179,90	1 726 321,50	98,81
2180 Środki z Funduszu Przeciwdziałania COVID-19 na finansowanie lub dofinansowanie realizacji zadań związanych z przeciwdziałaniem COVID-19	320,95	320,95	100
2310 Dotacja celowa otrzymana z gminy na zadania bieżące realizowane na podstawie porozumień (umów) między jednostkami samorządu terytorialnego	0	100	
2320 Dotacja celowa otrzymana z powiatu na zadania bieżące realizowane na podstawie porozumień (umów) między jednostkami samorządu terytorialnego	15 000,00	15 000,00	100,00
2360 Dochody jednostek samorządu terytorialnego związane z realizacją zadań z zakresu administracji rządowej oraz innych zadań zleconych ustawami	0	6 171,98	
2460 Środki otrzymane od pozostałych jednostek zaliczanych do sektora finansów publicznych na realizację zadań bieżących jednostek zaliczanych do sektora finansów publicznych	35 000,00	24 695,23	70,56
2710 Dotacja celowa otrzymana z tytułu pomocy finansowej udzielanej między jednostkami samorządu terytorialnego na dofinansowanie własnych zadań bieżących	100 000,00	100 000,00	100,00
2750 Środki na uzupełnienie dochodów gmin	840 002,72	840 002,72	100,00

Wyszczególnienie	Plan po zmianach	Wykonanie na 31.12.2025 r.	% wyk.
2900 Wpływy z wpłat gmin i powiatów na rzecz innych jednostek samorządu terytorialnego oraz związków gmin, związków powiatowo-gminnych, związków powiatów, związków metropolitalnych na dofinansowanie zadań bieżących	120 000,00	2 780,31	2,32
2910 Wpływy ze zwrotów dotacji oraz płatności wykorzystanych niezgodnie z przeznaczeniem lub wykorzystanych z naruszeniem procedur, o których mowa w art. 184 ustawy, pobranych nienależnie lub w nadmiernej wysokości	34 500,00	34 871,71	101,08
2920 Subwencje ogólne z budżetu państwa	2 986 825,07	2 986 825,07	100,00
6090 Środki z Funduszu Przeciwdziałania COVID-19 na finansowanie lub dofinansowanie kosztów realizacji inwestycji i zakupów inwestycyjnych związanych z przeciwdziałaniem COVID-19	1 465 000,00	1 500 000,00	102,39
6257 Dotacja celowa w ramach programów finansowych z udziałem środków europejskich oraz środków, o których mowa w art. 5 ust. 3 pkt 5 lit. a i b ustawy, lub płatności w ramach budżetu środków europejskich, realizowanych przez jednostki samorządu terytorialnego	6 415 038,20	5 638 491,72	87,89
6259 Dotacja celowa w ramach programów finansowych z udziałem środków europejskich oraz środków, o których mowa w art. 5 ust. 3 pkt 5 lit. a i b ustawy, lub płatności w ramach budżetu środków europejskich, realizowanych przez jednostki samorządu terytorialnego	4 381,22	37 620,10	858,67
6290 Środki na dofinansowanie własnych inwestycji gmin, powiatów (związków gmin, związków powiatowo-gminnych, związków powiatów), samorządów województw, pozyskane z innych źródeł	2 500 000,00	3 000 000,00	120,00
6300 Dotacja celowa otrzymana z tytułu pomocy finansowej udzielanej między jednostkami samorządu terytorialnego na dofinansowanie własnych zadań inwestycyjnych i zakupów inwestycyjnych	56 000,00	56 000,00	100,00
6310 Dotacja celowa otrzymana z budżetu państwa na inwestycje i zakupy inwestycyjne z zakresu administracji rządowej oraz innych zadań zleconych gminom ustawami	49 999,00	40 000,00	80,00
6330 Dotacja celowa otrzymana z budżetu państwa na realizację inwestycji i zakupów inwestycyjnych własnych gmin (związków gmin, związków powiatowo-gminnych)	50 305,73	48 995,73	97,40
6370 Środki otrzymane z Rządowego Funduszu Polski Ład: Program Inwestycji Strategicznych na realizację zadań inwestycyjnych	5 150 000,00	5 070 502,96	98,46
OGÓŁEM	76 709 177,11	76 387 826,49	99,58

Wykonanie wydatków budżetu Gminy Kobylanka na dzień 31.12.2025 r.

Dział	Rozdział	§ / grupa	Wyszczególnienie	Plan	z tego:										z tego:			Wnieście wkładów do spółek handlowego	
					Wydatki bieżące	wydatki jednostek budżetowych,	z tego:		dotacje na zadania bieżące	świadczenia na rzecz osób fizycznych;	wydatki finansowane z udziałem środków, o których mowa w art. 5 ust. 1 pkt 2 i 3,	wydatki z tytułu poręczeń i gwarancji	obsługa długu	Wydatki majątkowe	inwestycje i zakupy inwestycyjne	z tego:			
							wydatki na wynagrodzenia i składki od nich naliczane	wydatki związane z realizacją ich statutowych zadań;								na programy finansowane z udziałem środków, o których mowa w art. 5 ust. 1 pkt 2 i 3,	na programy finansowane z udziałem środków, o których mowa w art. 5 ust. 1 pkt 2 i 3,		W tym: na programy finansowane z udziałem środków, o których mowa w art. 5 ust. 1 pkt 2 i 3,
1	2	3	4	5	6	7	8	9	10	11	12	13	14	15	16	17	18	19	
010					335 758,83	254 270,01	4 803,96	249 466,05	0	0	0	0	0	0	79 943,61	79 943,61	0	0	0
	01030		rolnictwo i łowiectwo	8 940,00	7 426,63	7 426,63	0	0	0	0	0	0	0	0	0	0	0	0	0
		2850	Wpłaty gmin na rzecz izb rolniczych w wysokości 2 % uzyskanych wpływów z podatku rolnego oraz kwoty w wysokości 1,5 % należnego podatku rolnego na rzecz wybranych przez podmiotów podmiotu uprawnionego	8 940,00	7 426,63	7 426,63	0	0	0	0	0	0	0	0	0	0	0	0	0
	01095		Pozostała działalność	326 818,83	246 843,38	246 843,38	4 803,96	242 039,42	0	0	0	0	0	0	79 943,61	79 943,61	0	0	0
		4010	Wynagrodzenia osobowe pracowników	4 049,00	4 049,00	4 049,00	4 049,00	0	0	0	0	0	0	0	0	0	0	0	0
		4110	Składki na ubezpieczenia społeczne	685,51	685,51	685,51	685,51	0	0	0	0	0	0	0	0	0	0	0	0
		4120	Składki na Fundusz Pracy oraz Fundusz Solidarnościowy	22,45	22,45	22,45	22,45	0	0	0	0	0	0	0	0	0	0	0	0
		4210	Zakup materiałów i wyposażenia	36,11	36,11	36,11	0	36,11	0	0	0	0	0	0	0	0	0	0	0
		4430	Różne opłaty i składki	242 003,31	242 003,31	242 003,31	0	242 003,31	0	0	0	0	0	0	0	0	0	0	0
		4710	Wpłaty na PPK finansowane przez podmiot zatrudniający	47,00	47,00	47,00	47,00	0	0	0	0	0	0	0	0	0	0	0	0
		6050	Wydatki inwestycyjne jednostek budżetowych	79 975,45	0	0	0	0	0	0	0	0	0	0	79 943,61	79 943,61	0	0	0
600			Transport i łączność	17 707 262,45	5 426 389,38	5 095 865,39	1 693,62	5 094 171,77	330 484,73	0	39,26	0	0	0	8 544 158,71	8 544 158,71	1 611 771,16	0	0
	60004		Lokalny transport zbiorowy	3 200 630,85	2 997 849,02	2 667 364,29	1 693,62	2 665 670,67	330 484,73	0	0	0	0	0	0	0	0	0	0
		2310	Dotacja celowa przekazana gminie na zadania bieżące realizowane na podstawie porozumień (umów) między jednostkami samorządu terytorialnego	300 600,00	300 573,00	0	0	0	300 573,00	0	0	0	0	0	0	0	0	0	0
		2710	Dotacja celowa na pomoc finansową udzielaną między jednostkami samorządu terytorialnego na dofinansowanie własnych zadań	30 000,00	29 911,73	0	0	0	29 911,73	0	0	0	0	0	0	0	0	0	0
		4010	Wynagrodzenia osobowe pracowników	1 643,41	1 431,52	1 431,52	1 431,52	0	0	0	0	0	0	0	0	0	0	0	0
		4110	Składki na ubezpieczenia społeczne	278,23	242,34	242,34	242,34	0	0	0	0	0	0	0	0	0	0	0	0
		4120	Składki na Fundusz Pracy oraz Fundusz Solidarnościowy	32,17	19,76	19,76	19,76	0	0	0	0	0	0	0	0	0	0	0	0
		4210	Zakup materiałów i wyposażenia	100,00	0	0	0	0	0	0	0	0	0	0	0	0	0	0	0
		4300	Zakup usług pozostałych	2 867 977,04	2 665 670,67	2 665 670,67	0	2 665 670,67	0	0	0	0	0	0	0	0	0	0	0
60012			Generałna Dyrekcja Dróg Krajowych i Autostrad	200,00	96,00	96,00	0,00	96,00	0	0	0	0	0	0	0	0	0	0	0
		4620	Opłaty na rzecz budżetów jednostek samorządu terytorialnego	200,00	96,00	96,00	0,00	96,00	0	0	0	0	0	0	0	0	0	0	0
		60013	Drogi publiczne wojewódzkie	100 000,00	46 927,32	46 927,32	0	46 927,32	0	0	0	0	0	0	50 000,00	50 000,00	0	0	0

Dział	Rozdział	§ / grupa	Wyszczególnienie	Plan	Wydatki bieżące			z tego:			z tego:			Wydatki majątkowe	inwestycje i zakupy inwestycyjne	w tym: na programy finansowane z udziałem środków, o których mowa w art. 5 ust. 1 pkt 2 i 3.	Zakup i objęcie akcji i udziałów	Wnieście wkładów do spółek prawa handlowego
					7	8	9	10	11	12	13	14	15					
1	2	3	4	5	6	7	8	9	10	11	12	13	14	15	16	17	18	19
75416			Straz gminna (miejska)	219 785,64	163 072,97	156 359,28	142 224,28	14 135,00	0	6 713,69	0	0	0	0	0	0	0	0
		3020	Wydatki osobowe niezaliczone do wynagrodzeń	7 900,00	6 713,69	0	0	0	0	6 713,69	0	0	0	0	0	0	0	0
		4010	Wynagrodzenia osobowe pracowników	118 831,64	112 438,96	112 438,96	112 438,96	0	0	0	0	0	0	0	0	0	0	0
		4040	Dodatki wynagrodzenie roczne	8 613,00	6 018,00	6 018,00	6 018,00	0	0	0	0	0	0	0	0	0	0	0
		4110	Składki na ubezpieczenia społeczne	20 276,00	19 519,27	19 519,27	19 519,27	0	0	0	0	0	0	0	0	0	0	0
		4120	Składki na Fundusz Pracy oraz Fundusz Solidarnościowy	6 770,00	2 824,70	2 824,70	2 824,70	0	0	0	0	0	0	0	0	0	0	0
		4210	Zakup materiałów i wyposażenia	24 200,00	6 144,59	6 144,59	6 144,59	0	0	0	0	0	0	0	0	0	0	0
		4270	Zakup usług remontowych	7 900,00	1 630,00	1 630,00	1 630,00	0	0	0	0	0	0	0	0	0	0	0
		4300	Zakup usług pozostałych	8 000,00	3 656,60	3 656,60	3 656,60	0	0	0	0	0	0	0	0	0	0	0
		4360	Opłaty z tytułu zakupu usług telekomunikacyjnych	860,00	260,81	260,81	260,81	0	0	0	0	0	0	0	0	0	0	0
		4410	Podróże służbowe krajowe	600,00	0	0	0	0	0	0	0	0	0	0	0	0	0	0
		4420	Podróże służbowe zagraniczne	300,00	0	0	0	0	0	0	0	0	0	0	0	0	0	0
		4430	Różne opłaty i składki	6 000,00	1 753,00	1 753,00	1 753,00	0	0	0	0	0	0	0	0	0	0	0
		4700	Szkolenia pracowników niebędących członkami korpusu służby cywilnej	5 800,00	690,00	690,00	690,00	0	0	0	0	0	0	0	0	0	0	0
		4710	Wpłaty na PPK finansowane przez podmiot zatrudniający	4 145,00	1 423,35	1 423,35	1 423,35	0	0	0	0	0	0	0	0	0	0	0
		75421	Zarządzenie kryzysowe	2 000,00	0	0	0	0	0	0	0	0	0	0	0	0	0	0
		4210	Zakup materiałów i wyposażenia	1 000,00	0	0	0	0	0	0	0	0	0	0	0	0	0	0
		4300	Zakup usług pozostałych	1 000,00	0	0	0	0	0	0	0	0	0	0	0	0	0	0
757			Obsługa długu publicznego	940 350,00	891 524,54	322,26	0	322,26	0	0	0	0	891 202,28	0	0	0	0	0
		75702	Obsługa papierów wartościowych, kredytów i pożyczek oraz innych zobowiązań jednostek samorządu terytorialnego zaliczanych do tytułu dłużnego – kredyty i pożyczki	940 350,00	891 524,54	322,26	0	322,26	0	0	0	0	891 202,28	0	0	0	0	0
		8040	Obsługa zobowiązań jednostek samorządu terytorialnego zaliczanych do tytułu dłużnego – kredyty i pożyczki, o których mowa w art. 72 ust. 1 pkt 2	350,00	322,26	322,26	0	322,26	0	0	0	0	0	0	0	0	0	0
		8110	Odeseki od samorządowych papierów wartościowych lub zaciągniętych przez jednostkę samorządu terytorialnego kredytów i pożyczek	940 000,00	891 202,28	0	0	0	0	0	0	0	891 202,28	0	0	0	0	0
758		75818	Różne rozliczenia	151 463,69	0	0	0	0	0	0	0	0	0	0	0	0	0	0
		4810	Rezerwy ogólne i celowe	151 463,69	0	0	0	0	0	0	0	0	0	0	0	0	0	0
801			Oświata i wychowanie	18 376 617,87	16 476 704,60	14 542 124,61	12 107 587,77	2 434 536,84	1 413 634,52	522 945,47	0	0	0	0	703 844,60	703 844,60	0	0
		80101	Szkoły podstawowe	12 994 273,22	11 773 147,77	11 358 913,66	9 892 799,74	1 466 113,92	414 234,11	0	0	0	0	0	703 844,60	703 844,60	0	0

Dział	Rozdział	§ / grupa	Wyszczególnienie	Plan	z tego:							z tego:					Wydki majątkowe	inwestycje i zakupy inwestycyjne	z tego:	
					Wydanki bieżące	wydatki jednostek budżetowych,	wynagrodzenia i składki od nich naliczane	wydatki związane z realizacją ich statutowych zadań;	dotacje na zadania bieżące	świadczenia na rzecz osób fizycznych;	wydatki finansowane z udziałem środków, o których mowa w art. 5 ust. 1 pkt 2 i 3;	wypłaty z tytułu poręczeń i gwarancji	obsługa długu	Wydki majątkowe	inwestycje i zakupy inwestycyjne	na programy finansowane z udziałem środków, o których mowa w art. 5 ust. 1 pkt 2 i 3,			w tym:	Zakup i objęcie akcji i udziałów
1	2	3	4	5	6	7	8	9	10	11	12	13	14	15	16	17	18	19		
		3110	Świadczenia społeczne	12 000,00	6 116,36	0	0	0	0	6 116,36	0	0	0	0	0	0	0	0		
		4010	Wynagrodzenia osobowe pracowników	577 370,00	559 390,47	559 390,47	559 390,47	0	0	0	0	0	0	0	0	0	0	0		
		4040	Dodatki wynagrodzenie roczne	34 475,00	33 689,48	33 689,48	33 689,48	0	0	0	0	0	0	0	0	0	0	0		
		4110	Składki na ubezpieczenia społeczne	104 191,00	103 287,92	103 287,92	103 287,92	0	0	0	0	0	0	0	0	0	0	0		
		4120	Składki na Fundusz Pracy oraz Fundusz Solidarnościowy	14 066,00	11 455,28	11 455,28	11 455,28	0	0	0	0	0	0	0	0	0	0	0		
		4170	Wynagrodzenia bezosobowe	4 200,00	2 860,00	2 860,00	2 860,00	0	0	0	0	0	0	0	0	0	0	0		
		4210	Zakup materiałów i wyposażenia	12 457,00	12 456,86	12 456,86	12 456,86	0	0	0	0	0	0	0	0	0	0	0		
		4280	Zakup usług zdrowotnych	1 000,00	766,00	766,00	766,00	0	0	0	0	0	0	0	0	0	0	0		
		4300	Zakup usług pozostałych	65 800,00	55 163,31	55 163,31	55 163,31	0	0	0	0	0	0	0	0	0	0	0		
		4410	Podróże służbowe krajowe	10 000,00	9 291,09	9 291,09	9 291,09	0	0	0	0	0	0	0	0	0	0	0		
		4430	Różne opłaty i składki	250,00	241,00	241,00	241,00	0	0	0	0	0	0	0	0	0	0	0		
		4440	Opłaty na zakładowy fundusz świadczeń socjalnych	16 518,00	14 524,80	14 524,80	14 524,80	0	0	0	0	0	0	0	0	0	0	0		
		4480	Podatek od nieruchomości	519,00	519,00	519,00	519,00	0	0	0	0	0	0	0	0	0	0	0		
		4700	Szkolenia pracowników niebędących członkami korpusu służby cywilnej	5 000,00	1 948,00	1 948,00	1 948,00	0	0	0	0	0	0	0	0	0	0	0		
		4710	Wpłaty na PPK finansowane przez podmiot zatrudniający	3 758,00	3 757,60	3 757,60	3 757,60	0	0	0	0	0	0	0	0	0	0	0		
85228			Usługi opiekuńcze i specjalistyczne usługi opiekuńcze	3 000,00	0	0	0	0	0	0	0	0	0	0	0	0	0	0		
		4110	Składki na ubezpieczenia społeczne	2 300,00	0	0	0	0	0	0	0	0	0	0	0	0	0	0		
		4120	Składki na Fundusz Pracy oraz Fundusz Solidarnościowy	700,00	0	0	0	0	0	0	0	0	0	0	0	0	0	0		
85230			Pomoc w zakresie żywienia	80 000,00	55 346,60	0	0	0	0	0	55 346,60	0	0	0	0	0	0	0		
		3110	Świadczenia społeczne	80 000,00	55 346,60	0	0	0	0	0	55 346,60	0	0	0	0	0	0	0		
85295			Pozostała działalność	84 891,15	25 671,15	12 495,15	12 495,15	0	0	0	13 176,00	0	0	0	0	0	0	0		
		3110	Świadczenia społeczne	69 636,00	13 176,00	0	0	0	0	0	13 176,00	0	0	0	0	0	0	0		
		4300	Zakup usług pozostałych	15 255,15	12 495,15	12 495,15	12 495,15	0	0	0	0	0	0	0	0	0	0	0		
853			Pozostałe zadania w zakresie polityki społecznej	1 395 738,62	601 433,88	0	0	0	0	0	314,66	601 119,22	0	0	77 777,77	77 777,77	0	0		
85395			Pozostała działalność	1 395 738,62	601 433,88	0	0	0	0	0	314,66	601 119,22	0	0	77 777,77	77 777,77	0	0		
		3110	Świadczenia społeczne	320,95	314,66	0	0	0	0	0	314,66	0	0	0	0	0	0	0		
		4017	Wynagrodzenia osobowe pracowników	39 083,58	39 083,58	0	0	0	0	0	0	39 083,58	0	0	0	0	0	0		
		4019	Wynagrodzenia osobowe pracowników	7 170,77	2 301,23	0	0	0	0	0	0	2 301,23	0	0	0	0	0	0		
		4117	Składki na ubezpieczenia społeczne	26 428,00	26 382,10	0	0	0	0	0	0	26 382,10	0	0	0	0	0	0		
		4119	Składki na ubezpieczenia społeczne	2 744,89	1 553,17	0	0	0	0	0	0	1 553,17	0	0	0	0	0	0		
		4127	Składki na Fundusz Pracy oraz Fundusz Solidarnościowy	3 481,99	3 480,99	0	0	0	0	0	0	3 480,99	0	0	0	0	0	0		
		4129	Składki na Fundusz Pracy oraz Fundusz Solidarnościowy	359,05	204,90	0	0	0	0	0	0	204,90	0	0	0	0	0	0		

Dział	Rozdział	§ / grupa	Wyszczególnienie	Plan	z tego:							z tego:							Wydania majątkowe	Inwestycje i zakupy inwestycyjne	z tego: w tym: na programy finansowane z udziałem środków, o których mowa w art. 5 ust. 1 pkt 2 i 3.	Wnieście wkładów do spółek prawa handlowego
					Wydanki bieżące	wydanki jednostek budżetowych,	wynagrodzenia i składki od nich naliczane	wydanki związane z realizacją ich statutowych zadań;	dotacje na zadania bieżące	świadczenia na rzecz osób fizycznych;	wydatki na wypracowania finansowane z udziałem środków, o których mowa w art. 5 ust. 1 pkt 2 i 3.	wypłaty z tytułu poręczeń i gwarancji	obsługa długu	Wydanki bieżące	wydanki jednostek budżetowych,	wynagrodzenia i składki od nich naliczane	wydanki związane z realizacją ich statutowych zadań;	dotacje na zadania bieżące				
1	2	3	4	5	6	7	8	9	10	11	12	13	14	15	16	17	18	19				
90005			Ochrona powietrza atmosferycznego i klimatu	52 628,99	44 593,56	44 593,56	44 286,08	307,5	0	0	0	0	0	0	0	0	0	0				
	4110		Składki na ubezpieczenia społeczne	7 394,12	6 993,60	6 993,60	6 993,60	0	0	0	0	0	0	0	0	0	0	0				
	4170		Wynagrodzenia bezosobowe	42 234,87	37 292,48	37 292,48	37 292,48	0	0	0	0	0	0	0	0	0	0	0				
	4210		Zakup materiałów i wyposażenia	1 500,00	307,50	307,50	307,50	0	0	0	0	0	0	0	0	0	0	0				
	4300		Zakup usług pozostałych	1 500,00	0	0	0	0	0	0	0	0	0	0	0	0	0	0				
90015			Oświetlenie ulic, placów i dróg	1 110 830,00	739 516,70	739 516,70	739 516,70	0	739 516,70	0	0	0	0	0	128 296,97	128 296,97	0	0				
	4260		Zakup energii	490 704,00	460 330,99	460 330,99	460 330,99	0	460 330,99	0	0	0	0	0	0	0	0	0				
	4270		Zakup usług remontowych	241 664,00	241 537,87	241 537,87	241 537,87	0	241 537,87	0	0	0	0	0	0	0	0	0				
	4300		Zakup usług pozostałych	38 462,00	37 647,84	37 647,84	37 647,84	0	37 647,84	0	0	0	0	0	0	0	0	0				
90095			Wydanki inwestycyjne jednostek budżetowych	340 000,00	0	0	0	0	0	0	0	0	0	128 296,97	128 296,97	0	0	0				
			Pozostała działalność	3 305 885,50	2 467 076,44	2 431 076,44	746 796,91	1 684 279,53	36 000,00	0	0	0	0	621 023,82	621 023,82	0	0	0				
	2310		Dotacja celowa przekazana gminie na zadania bieżące realizowane na podstawie porozumień (umów) między jednostkami samorządu terytorialnego	40 000,00	36 000,00	0	0	0	36 000,00	0	0	0	0	0	0	0	0	0				
	4010		Wynagrodzenia osobowe pracowników	554 001,70	551 430,51	551 430,51	551 430,51	0	0	0	0	0	0	0	0	0	0	0				
	4040		Dodatkowe wynagrodzenie roczne	22 876,22	22 876,22	22 876,22	22 876,22	0	0	0	0	0	0	0	0	0	0	0				
	4110		Składki na ubezpieczenia społeczne	107 024,52	106 358,54	106 358,54	106 358,54	0	0	0	0	0	0	0	0	0	0	0				
	4120		Fundusz Solidarnościowy	14 770,00	13 547,48	13 547,48	13 547,48	0	0	0	0	0	0	0	0	0	0	0				
	4170		Wynagrodzenia bezosobowe	55 420,00	52 584,16	52 584,16	52 584,16	0	0	0	0	0	0	0	0	0	0	0				
	4210		Zakup materiałów i wyposażenia	304 261,12	297 270,45	297 270,45	297 270,45	0	297 270,45	0	0	0	0	0	0	0	0	0				
	4260		Zakup energii	118 060,00	101 748,78	101 748,78	101 748,78	0	101 748,78	0	0	0	0	0	0	0	0	0				
	4270		Zakup usług remontowych	322 000,00	293 647,35	293 647,35	293 647,35	0	293 647,35	0	0	0	0	0	0	0	0	0				
	4300		Zakup usług pozostałych	1 074 412,29	952 035,12	952 035,12	952 035,12	0	952 035,12	0	0	0	0	0	0	0	0	0				
	4360		Opłaty z tytułu zakupu usług telekomunikacyjnych	5 910,00	4 046,47	4 046,47	4 046,47	0	4 046,47	0	0	0	0	0	0	0	0	0				
	4410		Podróże służbowe krajowe	32,20	32,20	32,20	32,20	0	32,20	0	0	0	0	0	0	0	0	0				
	4430		Różne opłaty i składki	6 700,00	3 103,09	3 103,09	3 103,09	0	3 103,09	0	0	0	0	0	0	0	0	0				
	4600		Kary, odszkodowania i grzywny wypłacone na rzecz osób prawnych i innych jednostek organizacyjnych	36 000,00	32 396,07	32 396,07	32 396,07	0	32 396,07	0	0	0	0	0	0	0	0	0				
	4700		Szkolenia pracowników niebędących członkami korpusu służby cywilnej	179,98	0	0	0	0	0	0	0	0	0	0	0	0	0	0				
	4710		Wpłaty na PPK finansowane przez podmiot zatrudniający	9 900,00	0	0	0	0	0	0	0	0	0	0	0	0	0	0				
	6050		Wydanki inwestycyjne jednostek budżetowych	239 867,52	0	0	0	0	0	0	0	0	0	226 808,82	226 808,82	0	0	0				
	6060		Wydanki na zakupy inwestycyjne jednostek budżetowych	395 470,00	0	0	0	0	0	0	0	0	0	394 215,00	394 215,00	0	0	0				

Przychody i rozchody budżetu Gminy Kobylanka na dzień 31.12.2025 r.

Lp.	Wyszczególnienie	Klasyfikacja §	Kwota
1	2	3	4
Przychody ogółem:			782 232,08
1	Przychody jednostek samorządu terytorialnego z niewykorzystanych środków pieniężnych na rachunku bieżącym budżetu, wynikających z rozliczenia dochodów i wydatków nimi finansowanych związanych ze szczególnymi zasadami wykonywania budżetu określonymi w odrębnych ustawach	905	534,78
2	Przychody jednostek samorządu terytorialnego z wynikających z rozliczenia środków określonych w art. 5 ust. 1 pkt 2 ustawy i dotacji na realizację programu, projektu lub zadania finansowanego z udziałem tych środków	906	297 842,47
3	Wolne środki, o których mowa w art. 217 ust.2 pkt 6 ustawy	950	483 854,83
Rozchody ogółem:			2 092 000,00
1	Wykup innych papierów wartościowych	982	2 092 000,00

Dotacje przekazane z budżetu Gminy Kobylanka na dzień 31.12.2025 r.

Dział	Rozdział	Paragraf	Wyszczególnienie	Plan (po zmianach)	Wykonanie na dzień 31.12.2025 r.	% wykonania
Dotacje dla jednostek spoza sektora finansów publicznych				1 725 223,17	1 602 301,52	92,88
754	Bezpieczeństwo publiczne i ochrona przeciwpożarowa			18 167,00	18 167,00	100,00
	75412	Ochotnicze straże pożarne		14 167,00	14 167,00	
		2820	Dotacja celowa z budżetu na finansowanie lub dofinansowanie zadań zleconych do realizacji stowarzyszeniom	14 167,00	14 167,00	
			Dotacje dla OSP	14 167,00	14 167,00	
	75414	Obrona cywilna		4 000,00	4 000,00	100,00
		2820	Dotacja celowa z budżetu na finansowanie lub dofinansowanie zadań zleconych do realizacji stowarzyszeniom	4 000,00	4 000,00	
			Dotacja dla stowarzyszenia PZK	4 000,00	4 000,00	
801	Oświata i wychowanie			1 472 056,17	1 413 634,52	96,03
	80104	Przedszkola		1 472 056,17	1 413 634,52	
		2540	Dotacja podmiotowa z budżetu dla niepublicznej jednostki systemu oświaty	822 056,17	772 642,61	
			Dotacje dla przedszkoli niepublicznych "Małe Talenty" , "Notka" i Punkt przedszkolny "Ptyś"	822 056,17	772 642,61	
		2590	Dotacja podmiotowa z budżetu dla publicznej jednostki systemu oświaty prowadzonej przez osobę prawną inną niż jednostka samorządu terytorialnego lub przez osobę fizyczną	650 000,00	640 991,91	
			Dotacja dla przedszkola Fundacja "Szczecińska" w Reptowie	650 000,00	640 991,91	
855	Rodzina			55 000,00	0,00	0,00
	85504	Wspieranie rodziny		55 000,00	0,00	
		2830	Dotacja celowa z budżetu na finansowanie lub dofinansowanie zadań zleconych do realizacji pozostałym jednostkom nie zaliczanym do sektora finansów publicznych	55 000,00	0,00	
			Gminny Ośrodek Pomocy Społecznej - dotacja celowa z budżetu na finansowanie lub dofinansowanie zadań zleconych do realizacji pozostałym jednostkom niezaliczanym do sektora finansów publicznych	55 000,00	0,00	
926	Kultura fizyczna			180 000,00	170 500,00	94,72
	92605	Zadania w zakresie kultury fizycznej		180 000,00	170 500,00	

Dział	Rozdział	Paragraf	Wyszczególnienie	Plan (po zmianach)	Wykonanie na dzień 31.12.2025 r.	% wykonania
		2360	Dotacja celowa z budżetu jednostki samorządu terytorialnego, udzielone w trybie art. 221 ustawy, na finansowanie lub dofinansowanie zadań zleconych do realizacji organizacjom prowadzącym działalność pożytku publicznego	180 000,00	170 500,00	
			Dotacje dla organizacji pozarządowych - otwarte konkursy na realizację zadań publicznych w trybie art.19 a ustawy o działalności pożytku publicznego i wolontariacie	180 000,00	170 500,00	
Dotacje dla jednostek z sektora finansów publicznych				1 415 600,00	1 402 155,10	99,05
600			Transport i łączność	405 600,00	402 975,10	
	60004		Lokalny transport zbiorowy	330 600,00	330 484,73	99,97
		2310	Dotacja celowa przekazana gminie na zadania bieżące realizowane na podstawie porozumień (umów) między jednostkami samorządu terytorialnego	300 600,00	300 573,00	
			Dotacja w ramach porozumienia z Miastem Stargard na połączenia komunikacyjne liniami autobusowymi	300 600,00	300 573,00	
		2710	Dotacja celowa na pomoc finansową udzielaną między jednostkami samorządu terytorialnego na dofinansowanie własnych zadań bieżących	30 000,00	29 911,73	
			Dotacja celowa na pomoc finansową udzielaną między jednostkami samorządu terytorialnego na dofinansowanie własnych zadań bieżących - SKM dofinansowanie biletów	30 000,00	29 911,73	
	60013		Drogi publiczne wojewódzkie	50 000,00	50 000,00	100,00
		6300	Dotacja celowa na pomoc finansową udzielaną między jednostkami samorządu terytorialnego na dofinansowanie własnych zadań inwestycyjnych i zakupów inwestycyjnych	50 000,00	50 000,00	
			Dotacja dla Województwa - przebudowa DW120 m. Kobylanka ul. Szkolna	50 000,00	50 000,00	
	60014		Drogi publiczne powiatowe	25 000,00	22 490,37	89,96

Dział	Rozdział	Paragraf	Wyszczególnienie	Plan (po zmianach)	Wykonanie na dzień 31.12.2025 r.	% wykonania
		6300	Dotacja celowa na pomoc finansową udzielaną między jednostkami samorządu terytorialnego na dofinansowanie własnych zadań inwestycyjnych i zakupów inwestycyjnych	25 000,00	22 490,37	
			Modernizacja sieci dróg w powiecie stargardzkim - wykonanie chodnika w Reptowie	25 000,00	22 490,37	
900	Gospodarka komunalna i ochrona środowiska			50 000,00	39 180,00	78,36
	90001			10 000,00	3 180,00	31,80
		2310	Dotacja celowa przekazana gminie na zadania bieżące realizowane na podstawie porozumień (umów) między jednostkami samorządu terytorialnego	10 000,00	3 180,00	
			Dotacja dla Gminy Miasto Stargard na zadanie związane z przeglądem aglomeracji	10 000,00	3 180,00	
	90095		Pozostała działalność	40 000,00	36 000,00	90,00
		2310	Dotacja celowa przekazana gminie na zadania bieżące realizowane na podstawie porozumień (umów) między jednostkami samorządu terytorialnego	40 000,00	36 000,00	
			Dotacja dla Gminy Miasto Stargard na zapewnienie opieki bezdomnym zwierzętom	40 000,00	36 000,00	
921	Kultura i ochrona dziedzictwa narodowego			960 000,00	960 000,00	100,00
	92109	Domy i ośrodki kultury, świetlice i kluby		800 000,00	800 000,00	
		2480	Dotacja podmiotowa z budżetu dla samorządowych instytucji kultury	800 000,00	800 000,00	
			Dotacja podmiotowa z budżetu dla Centrum Kultury i Rekreacji w Kobyłance	800 000,00	800 000,00	
	92116	Biblioteki		160 000,00	160 000,00	100,00
		2480	Dotacja podmiotowa z budżetu dla samorządowych instytucji kultury	160 000,00	160 000,00	
			Dotacja podmiotowa z budżetu dla Gminnej Biblioteki Publicznej w Kobyłance	160 000,00	160 000,00	
Wydatki ogółem				3 140 823,17	3 004 456,62	95,66

Dochody związane z realizacją zadań z zakresu administracji rządowej i innych zadań zleconych ustawami na dzień 31.12.2025 r.

Wyszczególnienie	Plan po zmianach	Wykonanie na 31.12.2025 r.	% wyk. p.p.
01095 Pozostała działalność	246 843,38	246 843,38	100,00%
2010 Dotacja celowa otrzymana z budżetu państwa na realizację zadań bieżących z zakresu administracji rządowej oraz innych zadań zleconych gminie (związkom gmin, związkom powiatowo-gminnym) ustawami	246 843,38	246 843,38	100,00 %
60004 Lokalny transport zbiorowy	2 098,11	1 693,62	80,72 %
2010 Dotacja celowa otrzymana z budżetu państwa na realizację zadań bieżących z zakresu administracji rządowej oraz innych zadań zleconych gminie (związkom gmin, związkom powiatowo-gminnym) ustawami	2 098,11	1 693,62	80,72 %
75011 Urzędy wojewódzkie	57 785,02	57 785,02	100,00 %
2010 Dotacja celowa otrzymana z budżetu państwa na realizację zadań bieżących z zakresu administracji rządowej oraz innych zadań zleconych gminie (związkom gmin, związkom powiatowo-gminnym) ustawami	57 785,02	57 785,02	100,00 %
75101 Urzędy naczelnych organów władzy państwowej, kontroli i ochrony prawa	1 380,00	1 380,00	100,00 %
2010 Dotacja celowa otrzymana z budżetu państwa na realizację zadań bieżących z zakresu administracji rządowej oraz innych zadań zleconych gminie (związkom gmin, związkom powiatowo-gminnym) ustawami	1 380,00	1 380,00	100,00 %
75107 Wybory Prezydenta Rzeczypospolitej Polskiej	69 499,00	69 127,23	99,47 %
2010 Dotacja celowa otrzymana z budżetu państwa na realizację zadań bieżących z zakresu administracji rządowej oraz innych zadań zleconych gminie (związkom gmin, związkom powiatowo-gminnym) ustawami	69 499,00	69 127,23	99,47 %
75295 Pozostała działalność	600 020,00	582 494,34	97,08 %
2010 Dotacja celowa otrzymana z budżetu państwa na realizację zadań bieżących z zakresu administracji rządowej oraz innych zadań zleconych gminie (związkom gmin, związkom powiatowo-gminnym) ustawami	550 021,00	542 494,34	98,63 %
6310 Dotacja celowa otrzymana z budżetu państwa na inwestycje i zakupy inwestycyjne z zakresu administracji rządowej oraz innych zadań zleconych gminom ustawami	49 999,00	40 000,00	80,00 %
80153 Zapewnienie uczniom prawa do bezpłatnego dostępu do podręczników, materiałów edukacyjnych lub materiałów ćwiczeniowych	78 374,45	74 164,94	94,63 %
2010 Dotacja celowa otrzymana z budżetu państwa na realizację zadań bieżących z zakresu administracji rządowej oraz innych zadań zleconych gminie (związkom gmin, związkom powiatowo-gminnym) ustawami	78 374,45	74 164,94	94,63 %
85295 Pozostała działalność	5 295,15	5 295,15	100,00 %
2010 Dotacja celowa otrzymana z budżetu państwa na realizację zadań bieżących z zakresu administracji rządowej oraz innych zadań zleconych gminie (związkom gmin, związkom powiatowo-gminnym) ustawami	5 295,15	5 295,15	100,00 %

Wyszczególnienie	Plan po zmianach	Wykonanie na 31.12.2025 r.	% wyk. p.p.
85502 Świadczenia rodzinne, świadczenie z funduszu alimentacyjnego oraz składki na ubezpieczenia emerytalne i rentowe z ubezpieczenia społecznego	1 997 124,42	1 987 846,93	99,54 %
2010 Dotacja celowa otrzymana z budżetu państwa na realizację zadań bieżących z zakresu administracji rządowej oraz innych zadań zleconych gminie (związkom gmin, związkom powiatowo-gminnym) ustawami	1 995 124,42	1 986 842,02	99,58 %
2060 Dotacja celowa otrzymana z budżetu państwa na zadania bieżące z zakresu administracji rządowej zlecone gminom (związkom gmin, związkom powiatowo-gminnym), związane z realizacją świadczenia wychowawczego	2 000,00	1 004,91	50,25 %
85503 Karta Dużej Rodziny	528,00	528,00	100,00 %
2010 Dotacja celowa otrzymana z budżetu państwa na realizację zadań bieżących z zakresu administracji rządowej oraz innych zadań zleconych gminie (związkom gmin, związkom powiatowo-gminnym) ustawami	528,00	528,00	100,00 %
85513 Składki na ubezpieczenie zdrowotne opłacane za osoby pobierające niektóre świadczenia rodzinne oraz za osoby pobierające zasiłki dla opiekunów	37 573,00	37 570,49	99,99 %
2010 Dotacja celowa otrzymana z budżetu państwa na realizację zadań bieżących z zakresu administracji rządowej oraz innych zadań zleconych gminie (związkom gmin, związkom powiatowo-gminnym) ustawami	37 573,00	37 570,49	99,99 %
OGÓLEM	3 096 520,53	3 064 729,10	98,97 %

Dział	Rozdział	§ / grupa	Wyszczególnienie	Plan	Z tego:										z tego:			Wnieście do wkładów do spółek prawa handlowego	
					Wydaki bieżące	Wydaki jednostek budżetowych	z tego:			Wydaki na programy finansowane z udziałem środków, o których mowa w art. 5 ust. 1 pkt 2 i 3,	Wydaki majątkowe	Wydatki na programy finansowane z udziałem środków, o których mowa w art. 5 ust. 1 pkt 2 i 3,	Wnieście do wkładów do spółek prawa handlowego	Wydania	Wydania	Wydania	Wydania		Wydania
							wynagrodzenia i składki od nich naliczane	wydatki związane z realizacją ich statutowych zadań;	dotacje na zadania bieżące										
1	2	3	4	5	6	7	8	9	10	11	12	13	14	15	16	17	18	19	
			4																
	85513		Składki na ubezpieczenie zdrowotne opłacane za osoby pobierające niektóre świadczenia rodzinne oraz za osoby pobierające zasiłki dla opiekunów	37 573,00	37 570,49	37 570,49	0	37 570,49	0	0	0	0	0	0	0	0	0	0	0
		4130	Składki na ubezpieczenie zdrowotne	37 573,00	37 570,49	37 570,49	0	37 570,49	0	0	0	0	0	0	0	0	0	0	0
			Wydatki razem:	3 096 520,53	3 024 729,10	1 190 818,53	283 124,22	907 694,31	0	1 833 910,57	0	0	0	0	40 000,00	40 000,00	0	0	0

Wydatki funduszu sołeckiego w Gminie Kobylanka na dzień 31.12.2025 r.

Wyszczególnienie		Plan po zmianach	Wykonanie na 31.12.2025 r.	% wyk.
Sołectwo Bielkowo				
Wydatki razem		36 775,45	36 774,40	99,99
Dział 010	Rolnictwo i łowiectwo	16 775,45	16 775,45	
Roz.01095	Pozostała działalność	16 775,45	16 775,45	
§ 6050	Wydatki inwestycyjne jednostek budżetowych	16 775,45	16 775,45	
Dział 900	Gospodarka komunalna i ochrona środowiska	5 000,00	5 000,00	
Roz.90095	Pozostała działalność	5 000,00	5 000,00	
§ 4300	Zakup usług pozostałych	5 000,00	5 000,00	
Dział 921	Kultura i ochrona dziedzictwa narodowego	15 000,00	14 998,95	
Roz.92109	Domy i ośrodki kultury, świetlice i kluby	5 000,00	5 000,00	
§ 4210	Zakup materiałów i wyposażenia	5 000,00	5 000,00	
Roz.92195	Pozostała działalność	10 000,00	9 998,95	
§ 4210	Zakup materiałów i wyposażenia	1 984,45	1 983,40	
§ 4220	Zakup środków żywności	1 580,11	1 580,11	
§ 4300	Zakup usług pozostałych	6 435,44	6 435,44	
Sołectwo Cisewo				
Wydatki razem		22 053,25	22 053,17	99,99
Dział 900	Gospodarka komunalna i ochrona środowiska	18 553,25	18 553,25	
Roz.90095	Pozostała działalność	18 553,25	18 553,25	
§ 4210	Zakup materiałów i wyposażenia	6 553,25	6 553,25	
§ 6050	Wydatki inwestycyjne jednostek budżetowych	12 000,00	12 000,00	
Dział 921	Kultura i ochrona dziedzictwa narodowego	3 500,00	3 499,92	
Roz.92195	Pozostała działalność	3 500,00	3 499,92	
§ 4210	Zakup materiałów i wyposażenia	267,95	267,95	
§ 4220	Zakup środków żywności	3 232,05	3 231,97	
Sołectwo Jęczydół				
Wydatki razem		31 667,75	31 665,17	99,99
Dział 900	Gospodarka komunalna i ochrona środowiska	24 667,75	24 665,42	
Roz.90095	Pozostała działalność	24 667,75	24 665,42	
§ 4210	Zakup materiałów i wyposażenia	1 007,75	1 005,42	
§ 4300	Zakup usług pozostałych	3 660,00	3 660,00	
§ 6050	Wydatki inwestycyjne jednostek budżetowych	20 000,00	20 000,00	
Dział 921	Kultura i ochrona dziedzictwa narodowego	7 000,00	6 999,75	
Roz.92195	Pozostała działalność	7 000,00	6 999,75	
§ 4210	Zakup materiałów i wyposażenia	1 736,70	1 736,70	
§ 4220	Zakup środków żywności	1 067,34	1 067,09	
§ 4300	Zakup usług pozostałych	4 195,96	4 195,96	
Sołectwo Kobylanka				
Wydatki razem		60 090,00	60 089,84	99,99
Dział 900	Gospodarka komunalna i ochrona środowiska	42 090,00	42 089,93	
Roz.90001	Gospodarka ściekowa i ochrona wód	9 225,00	9 225,00	
§ 6050	Wydatki inwestycyjne jednostek budżetowych	9 225,00	9 225,00	
Roz.90095	Pozostała działalność	32 865,00	32 864,93	
§ 4210	Zakup materiałów i wyposażenia	27 555,01	27 554,94	
§ 4300	Zakup usług pozostałych	5 309,99	5 309,99	
Dział 921	Kultura i ochrona dziedzictwa narodowego	18 000,00	17 999,91	
Roz.92195	Pozostała działalność	18 000,00	17 999,91	

Wyszczególnienie		Plan po zmianach	Wykonanie na 31.12.2025 r.	% wyk.
§ 4210	Zakup materiałów i wyposażenia	3 218,98	3 218,98	
§ 4220	Zakup środków żywności	498,43	498,43	
§ 4300	Zakup usług pozostałych	14 282,59	14 282,50	
Solectwo Kunowo				
Wydatki razem		37 796,99	37 794,39	99,99
Dział 754	Bezpieczeństwo publiczne i ochrona przeciwpożarowa	1 800,00	1 800,00	
Roz.75412	Ochotnicze straże pożarne	1 800,00	1 800,00	
§ 4210	Zakup materiałów i wyposażenia	1 800,00	1 800,00	
Dział 900	Gospodarka komunalna i ochrona środowiska	7 896,99	7 894,39	
Roz.90095	Pozostała działalność	7 896,99	7 894,39	
§ 4170	Wynagrodzenia bezosobowe	2 800,00	2 800,00	
§ 4210	Zakup materiałów i wyposażenia	5 096,99	5 094,39	
Dział 921	Kultura i ochrona dziedzictwa narodowego	28 100,00	28 100,00	
Roz.92109	Domy i ośrodki kultury, świetlice i kluby	16 100,00	16 100,00	
§ 4210	Zakup materiałów i wyposażenia	15 790,46	15 790,46	
§ 4300	Zakup usług pozostałych	309,54	309,54	
Roz.92195	Pozostała działalność	12 000,00	12 000,00	
§ 4210	Zakup materiałów i wyposażenia	3 437,40	3 437,40	
§ 4220	Zakup środków żywności	7 311,16	7 311,16	
§ 4300	Zakup usług pozostałych	1 251,44	1 251,44	
Soletwo Morzyczyn				
Wydatki razem		60 090,60	60 089,87	99,99
Dział 900	Gospodarka komunalna i ochrona środowiska	30 000,00	30 000,00	
Roz.90095	Pozostała działalność	30 000,00	30 000,00	
§ 4170	Wynagrodzenia bezosobowe	2 400,00	2 400,00	
§ 4210	Zakup materiałów i wyposażenia	8 184,62	8 184,62	
§ 4300	Zakup usług pozostałych	19 415,38	19 415,38	
Dział 921	Kultura i ochrona dziedzictwa narodowego	30 090,60	30 089,87	
Roz.92195	Pozostała działalność	30 090,60	30 089,87	
§ 4210	Zakup materiałów i wyposażenia	3 644,80	3 644,80	
§ 4220	Zakup środków żywności	2 530,95	2 530,22	
§ 4300	Zakup usług pozostałych	23 914,85	23 914,85	
Solectwo Motaniec				
Wydatki razem		24 937,60	24 937,60	100,00
Dział 900	Gospodarka komunalna i ochrona środowiska	15 816,82	15 816,82	
Roz.90095	Pozostała działalność	15 816,82	15 816,82	
§ 4170	Wynagrodzenia bezosobowe	2 500,00	2 500,00	
§ 4210	Zakup materiałów i wyposażenia	2 923,32	2 923,32	
§ 4300	Zakup usług pozostałych	10 393,50	10 393,50	
Dział 921	Kultura i ochrona dziedzictwa narodowego	9 120,78	9 120,78	
Roz.92109	Domy i ośrodki kultury, świetlice i kluby	8 120,78	8 120,78	
§ 4210	Zakup materiałów i wyposażenia	149,98	149,98	
§ 4300	Zakup usług pozostałych	7 970,80	7 970,80	
Roz.92195	Pozostała działalność	1 000,00	1 000,00	
§ 4210	Zakup materiałów i wyposażenia	200,00	200,00	
§ 4300	Zakup usług pozostałych	800,00	800,00	
Solectwo Niedzwiedź				
Wydatki razem		38 457,98	38 426,20	99,91
Dział 010	Rolnictwo i łowiectwo	20 000,00	19 968,61	

Wyszczególnienie		Plan po zmianach	Wykonanie na 31.12.2025 r.	% wyk.
Roz.01095	Pozostała działalność	20 000,00	19 968,61	
§ 6050	Wydatki inwestycyjne jednostek budżetowych	20 000,00	19 968,61	
Dział 900	Gospodarka komunalna i ochrona środowiska	5 000,00	5 000,00	
Roz.90095	Pozostała działalność	5 000,00	5 000,00	
§ 4210	Zakup materiałów i wyposażenia	955,01	955,01	
§ 4300	Zakup usług pozostałych	4 044,99	4 044,99	
Dział 921	Kultura i ochrona dziedzictwa narodowego	13 457,98	13 457,59	
Roz.92195	Pozostała działalność	13 457,98	13 457,59	
§ 4210	Zakup materiałów i wyposażenia	5 733,21	5 733,21	
§ 4220	Zakup środków żywności	3 141,17	3 140,78	
§ 4300	Zakup usług pozostałych	4 583,60	4 583,60	
Solectwo Rekowo				
Wydatki razem		16 404,73	16 403,92	99,99
Dział 900	Gospodarka komunalna i ochrona środowiska	12 500,00	12 499,99	
Roz.90095	Pozostała działalność	12 500,00	12 499,99	
§ 4210	Zakup materiałów i wyposażenia	12 500,00	12 499,99	
Dział 921	Kultura i ochrona dziedzictwa narodowego	3 904,73	3 903,93	
Roz.92195	Pozostała działalność	3 904,73	3 903,93	
§ 4210	Zakup materiałów i wyposażenia	450,72	450,72	
§ 4220	Zakup środków żywności	2 428,11	2 427,31	
§ 4300	Zakup usług pozostałych	1 025,90	1 025,90	
Solectwo Reptowo				
Wydatki razem		59 549,78	59 549,54	99,99
Dział 900	Gospodarka komunalna i ochrona środowiska	36 200,00	36 200,00	
Roz.90095	Pozostała działalność	36 200,00	36 200,00	
§ 4170	Wynagrodzenia bezosobowe	6 000,00	6 000,00	
§ 4210	Zakup materiałów i wyposażenia	4 369,00	4 369,00	
§ 6050	Wydatki inwestycyjne jednostek budżetowych	25 831,00	25 831,00	
Dział 921	Kultura i ochrona dziedzictwa narodowego	23 349,78	23 349,54	
Roz.92109	Domy i ośrodki kultury, świetlice i kluby	2 549,78	2 549,54	
§ 4210	Zakup materiałów i wyposażenia	1 614,98	1 614,79	
§ 4300	Zakup usług pozostałych	934,80	934,75	
Roz.92195	Pozostała działalność	20 800,00	20 800,00	
§ 4170	Wynagrodzenia bezosobowe	400,00	400,00	
§ 4210	Zakup materiałów i wyposażenia	1 128,99	1 128,99	
§ 4220	Zakup środków żywności	1 736,33	1 736,33	
§ 4300	Zakup usług pozostałych	17 534,68	17 534,68	
Solectwo Zieleniewo				
Wydatki razem		43 325,32	43 324,15	99,99
Dział 900	Gospodarka komunalna i ochrona środowiska	24 677,60	24 677,60	
Roz.90095	Pozostała działalność	24 677,60	24 677,60	
§ 4210	Zakup materiałów i wyposażenia	24 677,60	24 677,60	
Dział 921	Kultura i ochrona dziedzictwa narodowego	18 647,72	18 646,55	
Roz.92195	Pozostała działalność	18 647,72	18 646,55	
§ 4210	Zakup materiałów i wyposażenia	6 500,00	6 498,83	
§ 4220	Zakup środków żywności	2 845,27	2 845,27	
§ 4300	Zakup usług pozostałych	9 302,45	9 302,45	
OGÓLEM		431 149,45	431 108,25	99,99

Dochody z opłat za zezwolenie na sprzedaż napojów alkoholowych i wydatki związane z realizacją gminnego programu profilaktyki i rozwiązywania problemów alkoholowych na dzień 31.12.2025 r.

DOCHODY:					
Dział	Rozdział	§	Wyszczególnienie	Plan (po zmianach)	Wykonanie na 31.12.2025 r.
1	2	3	4	5	6
bieżące					
756			Dochody od osób prawnych, od osób fizycznych i od innych jednostek nieposiadających osobowości prawnej oraz wydatki związane z ich poborem	280 000,00	295 199,69
			w tym z tytułu dotacji i środków na finansowanie wydatków na realizację zadań finansowanych z udziałem środków, o których mowa w art. 5 ust. 1 pkt 2 i 3	0,00	0,00
	75618		Wpływy z innych opłat stanowiących dochody jednostek samorządu terytorialnego na podstawie ustaw	280 000,00	295 199,69
			w tym z tytułu dotacji i środków na finansowanie wydatków na realizację zadań finansowanych z udziałem środków, o których mowa w art. 5 ust. 1 pkt 2 i 3	0,00	0,00
		0270	Wpływy z części opłaty za zezwolenie na sprzedaż napojów alkoholowych w obrocie hurtowym	50 000,00	59 505,51
		0480	Wpływy z opłat za zezwolenia na sprzedaż napojów alkoholowych	230 000,00	235 694,18
bieżące				280 000,00	295 199,69
			w tym z tytułu dotacji i środków na finansowanie wydatków na realizację zadań finansowanych z udziałem środków, o których mowa w art. 5 ust. 1 pkt 2 i 3	0,00	
Ogółem:				280 000,00	295 199,69

Dochody i wydatki wykonane na podstawie art. 6 r ustawy o utrzymaniu czystości i porządku w gminach na dzień 31.12.2025 r.

DOCHODY:

Dział	Rozdział	§	Nazwa	Plan (po zmianach)	Wykonanie na 31.12.2025 r.
1	2	3	4	5	
bieżące					
900			Gospodarka komunalna i ochrona środowiska	2 985 906,00	3 108 433,40
			w tym z tytułu dotacji i środków na finansowanie wydatków na realizację zadań finansowanych z udziałem środków, o których mowa w art. 5 ust. 1 pkt 2 i 3	0,00	0,00
	90002		Gospodarka odpadami komunalnymi	2 985 906,00	3 108 433,40
			w tym z tytułu dotacji i środków na finansowanie wydatków na realizację zadań finansowanych z udziałem środków, o których mowa w art. 5 ust. 1 pkt 2 i 3	0,00	0,00
		0490	Wpływy z innych lokalnych opłat pobieranych przez jednostki samorządu terytorialnego na podstawie odrębnych ustaw	2 985 906,00	3 108 433,40
bieżące				2 985 906,00	3 108 433,40
			w tym z tytułu dotacji i środków na finansowanie wydatków na realizację zadań finansowanych z udziałem środków, o których mowa w art. 5 ust. 1 pkt 2 i 3	0,00	0,00
Ogółem:				2 985 906,00	3 108 433,40
			w tym z tytułu dotacji i środków na finansowanie wydatków na realizację zadań finansowanych z udziałem środków, o których mowa w art. 5 ust. 1 pkt 2 i 3	0,00	0,00

Realizacja dochodów i wydatków związanych z gromadzeniem środków z opłat i kar za korzystanie ze środowiska na dzień 31.12.2025r.- na podstawie ustawy Prawo ochrony środowiska (art. 403 ust. 2)

DOCHODY:

Dział	Rozdział	Paragraf	Wyszczególnienie	Plan	Wykonanie na 31.12.2025 r.
900			Gospodarka komunalna i ochrona środowiska	10 000,00	7 552,32
	90019		Wpływy i wydatki związane z gromadzeniem środków z opłat i kar za korzystanie ze środowiska	10 000,00	7 552,32
		0570	Wpływy z tytułu grzywien mandatów, kar pieniężnych od osób fizycznych	0,00	877,50
		0690	Wpływy z różnych opłat	10 000,00	6 674,82
OGÓLEM				10 000,00	7 552,32

WYDATKI:

Dział	Rozdział	Paragraf	Wyszczególnienie	Plan wydatków ogółem	Wykonanie na 31.12.2025 r.			
					Wydatki bieżące	w tym:		Wydatki majątkowe
						Wynagrodzenia i pochodne	Dotacje	
630			Turystyka	4 199,99	4 199,99	0	0	0
	63095		Pozostała działalność	4 199,99	4 199,99			
		4300	Zakup usług pozostałych	4 199,99	4 199,99			
900			Gospodarka komunalna i ochrona środowiska	4 668 762,47	272 982,13	44 286,08	0,00	3 280 331,33
	90001		Gospodarka ściekowa i ochrona wód	4 469 295,59	83 319,30	0,00	0,00	3 280 331,33
		4210	Zakup materiałów i wyposażenia	57 939,97	57 939,97			
		4270	Zakup usług remontowych	25 379,33	25 379,33			
		6057	Wydatki inwestycyjne jednostek budżetowych	1 753 531,80				1 752 036,47
		6059	Wydatki inwestycyjne jednostek budżetowych	2 632 444,49				1 528 294,86
	90002		Gospodarka odpadami komunalnymi	1 769,29	1 769,29			
		4210	Zakup materiałów i wyposażenia	1 769,29	1 769,29			
	90004		Utrzymanie zieleni w miastach i gminach	140 000,00	138 231,36			
		4300	Zakup usług pozostałych	140 000,00	138 231,36			
	90005		Ochrona powietrza atmosferycznego i klimatu	52 628,99	44 593,58	44 286,08	0,00	0,00
		4110	Składki na ubezpieczenia społeczne	7 394,12	6 993,60			
		4170	Wynagrodzenia bezosobowe	42 234,87	37 292,48			
		4210	Zakup materiałów i wyposażenia	1 500,00	307,50			
		4300	Zakup usług pozostałych	1 500,00	0,00			
	90095		Pozostała działalność	5 068,60	5 068,60	0,00	0,00	0,00
		4300	Zakup usług pozostałych	5 068,60	5 068,60	0	0	0
OGÓLEM				4 672 962,46	277 182,12	44 286,08	0,00	3 280 331,33

Wykonanie wydatków inwestycyjnych Gminy Kobylanka na dzień 31.12.2025 r.

Wyszczególnienie	Plan po zmianach	Wykonanie na 31.12.2025 r.	% wyk. p.p.
01095 Pozostała działalność	79 975,45	79 943,61	99,96
6050 Wydatki inwestycyjne jednostek budżetowych	79 975,45	79 943,61	99,96
Uzupełnienie środków z budżetu gminy do grantu sołectwa Bielkowo	3 200,00	3 199,55	99,99
Granty sołeckie - sołectwo Bielkowo i sołectwo Niedźwiedź	40 000,00	40 000,00	100,00
Sołectwo Bielkowo - Dofinansowanie grantu sołeckiego	16 775,45	16 775,45	100,00
Sołectwo Niedźwiedź - Dofinansowanie grantu sołeckiego	20 000,00	19 968,61	99,84
60013 Drogi publiczne wojewódzkie	50 000,00	50 000,00	100,00
6300 Dotacja celowa na pomoc finansową udzielaną między jednostkami samorządu terytorialnego na dofinansowanie własnych zadań inwestycyjnych i zakupów inwestycyjnych	50 000,00	50 000,00	100,00
Przebudowa DW 120 m. Kobylanka ul. Szkolna	50 000,00	50 000,00	100,00
60014 Drogi publiczne powiatowe	25 000,00	22 490,37	89,96
6300 Dotacja celowa na pomoc finansową udzielaną między jednostkami samorządu terytorialnego na dofinansowanie własnych zadań inwestycyjnych i zakupów inwestycyjnych	25 000,00	22 490,37	89,96
Modernizacja sieci dróg w powiecie stargardzkim - wykonanie chodnika w Reptowie	25 000,00	22 490,37	89,96
60016 Drogi publiczne gminne	11 316 218,10	7 863 286,22	69,49
6050 Wydatki inwestycyjne jednostek budżetowych	4 642 809,12	1 211 532,75	26,09
Zjazd do ulicy Magellana	145 755,00	145 755,00	100,00
Budowa chodnika Kobylanka - Jęczydół ul. Jeziorna	500 000,00	431 319,64	86,26
Rozbudowa drogi gminnej w Reptowie wraz z budową bocznego odcinka - I etap od nr 1 do skrzyżowania z drogą powiatową	2 910 000,00	364 418,74	12,52
Budowa drogi gminnej w Niedźwiedziu	100 000,00	0	
Budowa drogi na odcinku między Reptowem a Niedźwiedziem	100 000,00	0	
Budowa dróg gminnych	500 000,00	0	
Budowa drogi gminnej na os. Południowym w Morzyczynie	80 000,00	76 000,00	95,00
Budowa drogi gminnej Kunowo - Lipnik	50 000,00	0	
Rozbudowa drogi gminnej w Reptowie wraz z budową bocznego odcinka - II etap od skrzyżowania z drogą powiatową do zamkniętego przejazdu	143 852,00	80 837,25	56,19
Zakup i montaż wiat przystankowych	98 324,04	98 324,04	100,00
Zakup i montaż radarowego wyświetlacza prędkości	14 878,08	14 878,08	100,00
6057 Wydatki inwestycyjne jednostek budżetowych	966 141,98	966 141,98	100,00

Wyszczególnienie	Plan po zmianach	Wykonanie na 31.12.2025 r.	% wyk. p.p.
Przebudowa dróg w Morzyczynie tzw. rekreacja- etap I (ul. Jeziorna, ul. Nad Miedwinką, ul. Iglasta, ul. Paprociowa, ul. Szuwarowa, ul. Tatarakowa, ul. Wrzosowa)	966 141,98	966 141,98	100,00
6059 Wydatki inwestycyjne jednostek budżetowych	615 249,00	615 108,53	99,98
Przebudowa dróg w Morzyczynie tzw. rekreacja- etap I (ul. Jeziorna, ul. Nad Miedwinką, ul. Iglasta, ul. Paprociowa, ul. Szuwarowa, ul. Tatarakowa, ul. Wrzosowa)	615 249,00	615 108,53	99,98
6370 Wydatki jednostek poniesione ze środków z Rządowego Funduszu Polski Ład: Program Inwestycji Strategicznych na realizację zadań inwestycyjnych	5 092 018,00	5 070 502,96	99,58
Rozbudowa drogi gminnej w Reptowie wraz z budową bocznego odcinka - II etap od skrzyżowania z drogą powiatową do zamkniętego przejazdu	5 092 018,00	5 070 502,96	99,58
60017 Drogi wewnętrzne	606 433,60	577 861,47	95,29
6050 Wydatki inwestycyjne jednostek budżetowych	606 433,60	577 861,47	95,29
Budowa drogi ul. Chrobrego od nr 15 do 15d w Kobylance	280 000,00	251 427,87	89,8
Parking wraz z infrastrukturą przy plaży w Zieleniewie	240 333,60	240 333,60	100,00
Budowa parkingu w Zieleniewie dz. 232/98 (dokumentacja projektowa)	86 100,00	86 100,00	100,00
60095 Pozostała działalność	40 000,00	30 520,65	76,30
6059 Wydatki inwestycyjne jednostek budżetowych	40 000,00	30 520,65	76,30
SKM.Linia 351: Budowa w ramach przystanków przesiadkowych, parkingu P&R i B&R oraz urządzeń związanych z integracją transportu: 1. Przystanek Miedwiecko, 2. Przystanek Reptowo	40 000,00	30 520,65	76,30
63095 Pozostała działalność	15 970,67	15 970,67	100,00
6060 Wydatki na zakupy inwestycyjne jednostek budżetowych	15 970,67	15 970,67	100,00
Zakup radiowęzła do obsługi kąpieliska i terenów promenady	15 970,67	15 970,67	100,00
70005 Gospodarka gruntami i nieruchomościami	215 593,84	215 593,84	100,00
6060 Wydatki na zakupy inwestycyjne jednostek budżetowych	215 593,84	215 593,84	100,00
Poszerzenie działek, grunty pod drogi	215 593,84	215 593,84	100,00
71035 Cmentarze	170 000,00	163 843,09	96,38
6050 Wydatki inwestycyjne jednostek budżetowych	170 000,00	163 843,09	96,38
Cmentarz komunalny w Kobylance	170 000,00	163 843,09	96,38
75022 Rady gmin (miast i miast na prawach powiatu)	154 800,00	154 226,73	99,63
6060 Wydatki na zakupy inwestycyjne jednostek budżetowych	154 800,00	154 226,73	99,63
Zakup systemu do głosowania "HD System Plus"	154 800,00	154 226,73	99,63
75023 Urzędy gmin (miast i miast na prawach powiatu)	338 589,50	338 589,50	100,00
6050 Wydatki inwestycyjne jednostek budżetowych	338 589,50	338 589,50	100,00

Wyszczególnienie	Plan po zmianach	Wykonanie na 31.12.2025 r.	% wyk. p.p.
Modernizacja klimatyzacji w budynku UG w Kobylance	338 589,50	338 589,50	100,00
75095 Pozostała działalność	406 762,00	341 418,48	83,94
6057 Wydatki inwestycyjne jednostek budżetowych	307 878,16	255 220,62	82,90
Cyberbezpieczny samorząd	307 878,16	255 220,62	82,90
6059 Wydatki inwestycyjne jednostek budżetowych	98 883,84	86 197,86	87,17
Cyberbezpieczny samorząd	98 883,84	86 197,86	87,17
75295 Pozostała działalność	49 999,00	40 000,00	80,00
6050 Wydatki inwestycyjne jednostek budżetowych	49 999,00	40 000,00	80,00
Zakup namiotu pneumatycznego	49 999,00	40 000,00	80,00
75405 Komendy powiatowe Policji	50 000,00	50 000,00	100,00
6170 Wpłaty jednostek na państwowy fundusz celowy na finansowanie lub dofinansowanie zadań inwestycyjnych	50 000,00	50 000,00	100,00
Dofinansowanie zakupu samochodu dla Policji	50 000,00	50 000,00	100,00
75412 Ochotnicze straże pożarne	205 500,00	177 971,64	86,60
6050 Wydatki inwestycyjne jednostek budżetowych	162 000,00	153 175,00	94,55
Wykonanie gabloty ekspozycyjnej przy OSP w Reprowie	162 000,00	153 175,00	94,55
6659 Wpłaty gmin i powiatów na rzecz innych jednostek samorządu terytorialnego oraz związków gmin, związków powiatowo-gminnych lub związków powiatów na dofinansowanie zadań inwestycyjnych i zakupów inwestycyjnych	43 500,00	24 796,64	57,00
Wsparcie jednostek OSP województwa zachodniopomorskiego w usuwaniu skutków zmian klimatycznych	43 500,00	24 796,64	57,00
80101 Szkoły podstawowe	1 175 528,16	703 844,60	59,87
6050 Wydatki inwestycyjne jednostek budżetowych	1 158 977,35	687 293,79	59,30
Przebudowa pomieszczeń SP w Reptowie w celu utworzenia przedszkola publicznego	200 000,00	190 000,00	95,00
Budowa nowej szkoły w Kunowie	500 000,00	46 580,84	9,32
Modernizacja szkoły w Reptowie	458 977,35	450 712,95	98,20
6060 Wydatki na zakupy inwestycyjne jednostek budżetowych	16 550,81	16 550,81	100,00
SP Kobylanka - zakup traktora ogrodowego	16 550,81	16 550,81	100,00
85395 Pozostała działalność	78 799,00	77 777,77	98,70
6067 Wydatki na zakupy inwestycyjne jednostek budżetowych	74 417,78	73 453,33	98,70
Wsparcie edukacyjno - psychologiczne dla szkół podstawowych gminy Kobylanka	74 417,78	73 453,33	98,70
6069 Wydatki na zakupy inwestycyjne jednostek budżetowych	4 381,22	4 324,44	98,70
Wsparcie edukacyjno - psychologiczne dla szkół podstawowych gminy Kobylanka	4 381,22	4 324,44	98,70
90001 Gospodarka ściekowa i ochrona wód	4 727 512,29	3 371 867,33	71,32

Wyszczególnienie	Plan po zmianach	Wykonanie na 31.12.2025 r.	% wyk. p.p.
6050 Wydatki inwestycyjne jednostek budżetowych	341 536,00	91 536,00	26,8
Zagospodarowanie stawu wraz z przyległym terenem w miejscowości Kobylanka przy ulicy B. Chrobrego w celu odtworzenia zbiornika małej retencji (projekt)	12 300,00	12 300,00	100,00
Budowa kanalizacji sanitarnej w Zieleniewie i Miedwiecku z uwzględnieniem ul. Wyszyńskiego w Morzyczynie	250 000,00	0	
Budowa wodociągu w Niedźwiedziu - dokumentacja projektowa	70 011,00	70 011,00	100,00
Sołectwo Kobylanka - Zagospodarowanie stawu wraz z przyległym terenem w miejscowości Kobylanka przy ulicy B. Chrobrego w celu odtworzenia zbiornika małej retencji (projekt)	9 225,00	9 225,00	100,00
6057 Wydatki inwestycyjne jednostek budżetowych	1 753 531,80	1 752 036,47	99,91
Budowa kanalizacji sanitarnej w Reptowie	1 310 531,80	1 310 030,47	99,96
Przebudowa sieci wodociągowej ul. Magellana w Kobylance	443 000,00	442 006,00	99,78
6059 Wydatki inwestycyjne jednostek budżetowych	2 632 444,49	1 528 294,86	58,06
Budowa kanalizacji sanitarnej w Reptowie	1 132 444,49	1 132 444,49	100,00
Budowa kanalizacji sanitarnej w Niedźwiedziu	1 500 000,00	395 850,37	26,39
90015 Oświetlenie ulic, placów i dróg	340 000,00	128 296,97	37,73
6050 Wydatki inwestycyjne jednostek budżetowych	340 000,00	128 296,97	37,73
Budowa oświetlenia ulicznego w Gminie Kobylanka	340 000,00	128 296,97	37,73
90095 Pozostała działalność	635 337,52	621 023,82	97,75
6050 Wydatki inwestycyjne jednostek budżetowych	239 867,52	226 808,82	94,56
Zagospodarowanie terenu rekreacyjnego w Rekowie	52 380,00	39 719,78	75,83
Zakup maty na plażę i radiowęzła nagłaśniającego na potrzeby gospodarki komunalnej	89 760,52	89 406,04	99,61
Sołectwo Jęczydół Wydatki i nakłady na kompleks sportowo - rekreacyjny	20 000,00	20 000,00	100,00
Sołectwo Reptowo - Doposażenie placu zabaw	25 831,00	25 831,00	100,00
Wykonanie monitoringu przepompowni w Morzyczynie i Zieleniewie przy promenadzie	39 896,00	39 852,00	99,89
Sołectwo Cisewo - Zakup i montaż stołu do tenisa	12 000,00	12 000,00	100,00
6060 Wydatki na zakupy inwestycyjne jednostek budżetowych	395 470,00	394 215,00	99,68
Zakup sprzętu komunalnego	395 470,00	394 215,00	99,68
92109 Domy i ośrodki kultury, świetlice i kluby	2 054 907,00	1 997 166,80	97,19
6050 Wydatki inwestycyjne jednostek budżetowych	53 500,00	22 201,50	41,5
Budowa świetlicy w Cisewie - dokumentacja projektowa	40 000,00	8 794,50	21,99
Wymiana pieca c.o. w świetlicy wiejskiej w Niedźwiedziu	13 500,00	13 407,00	99,31

Wyszczególnienie	Plan po zmianach	Wykonanie na 31.12.2025 r.	% wyk. p.p.
6057 Wydatki inwestycyjne jednostek budżetowych	300 000,00	286 635,46	95,55
ZIT- Budowa centrum kultury przy amfiteatrze w Morzyczynie	300 000,00	286 635,46	95,55
6580 Wydatki inwestycyjne dotyczące obiektów zabytkowych będących w użytkowaniu jednostek budżetowych	1 701 407,00	1 688 329,84	99,23
Przebudowa świetlicy w Kunowie	1 701 407,00	1 688 329,84	99,23
92195 Pozostała działalność	11 890,00	11 890,00	100,00
6050 Wydatki inwestycyjne jednostek budżetowych	11 890,00	11 890,00	100,00
Budowa nowego pomnika H. Lutomskiego	11 890,00	11 890,00	100,00
92695 Pozostała działalność	33 943,83	33 669,53	99,19
6050 Wydatki inwestycyjne jednostek budżetowych	33 943,83	33 669,53	99,19
Montaż ruchomej przegrody w sali gimnastycznej w SP w Kobylance	33 943,83	33 669,53	99,19
OGÓŁEM	22 782 759,96	17 067 253,09	74,91

Środki z Funduszu Przeciwdziałania Covid - 19 i wydatki nimi finansowane na dzień 31.12.2025 r.

DOCHODY:

Dział	Rozdział	Paragraf	Wyszczególnienie	Plan po zmianach	Wykonanie na 31.12.2025 r.	% wyk. p.p
600			Transport i łączność	5 150 000,00	5 070 502,96	98,45
	60016		Drogi publiczne gminne	5 150 000,00	5 070 502,96	
		6370	Środki otrzymane z Rządowego Funduszu Polski Ład: Program Inwestycji Strategicznych na realizację zadań inwestycyjnych	5 150 000,00	5 070 502,96	
853			Pozostałe zadania w zakresie polityki społecznej	320,95	320,95	100,00
	85395		Pozostała działalność	320,95	320,95	
		2180	Środki z Funduszu Przeciwdziałania COVID-19 na finansowanie lub dofinansowanie realizacji zadań związanych z przeciwdziałaniem COVID-19	320,95	320,95	
921			Kultura i ochrona dziedzictwa narodowego	1 465 000,00	1 500 000,00	102,39
	92109		Domy i ośrodki kultury, świetlice i kluby	1 465 000,00	1 500 000,00	
		6090	Środki z Funduszu Przeciwdziałania COVID-19 na finansowanie lub dofinansowanie kosztów realizacji inwestycji i zakupów inwestycyjnych związanych z przeciwdziałaniem COVID-19	1 465 000,00	1 500 000,00	
Ogółem:				6 615 320,95	6 570 823,91	99,33

WYDATKI:

Dział	Rozdział	Paragraf	Wyszczególnienie	Plan po zmianach	Wykonanie na 31.12.2025 r.	% wyk. p.p
600			Transport i łączność	5 092 018,00	5 070 502,96	99,58
	60016		Drogi publiczne gminne	5 092 018,00	5 070 502,96	
		6370	Wydatki poniesione ze środków Rządowego Funduszu Polski Ład: Program Inwestycji Strategicznych na realizację zadań inwestycyjnych	5 092 018,00	5 070 502,96	
			Rozbudowa drogi gminnej w Reptowie wraz z budową bocznego odcinka - II etap od skrzyżowania z drogą powiatową do zamkniętego przejazdu	5 092 018,00	5 070 502,96	
853			Pozostałe zadania w zakresie polityki społecznej	320,95	314,66	98,04
	85395		Pozostała działalność	320,95	314,66	
		3110	Świadczenia społeczne	320,95	314,66	
921			Kultura i ochrona dziedzictwa narodowego	1 701 407,00	1 500 000,00	88,16
	92109		Domy i ośrodki kultury, świetlice i kluby	1 701 407,00	1 500 000,00	
		6580	Wydatki inwestycyjne dotyczące obiektów zabytkowych będących w użytkowaniu jednostek budżetowych	1 701 407,00	1 500 000,00	
			Przebudowa świetlicy w Kunowie	1 701 407,00	1 500 000,00	
Ogółem:				6 793 745,95	6 570 817,62	96,72

1. Na zadanie: Rozbudowa drogi gminnej w Reptowie (...) - II etap (...) z własnych środków Gmina wydatkowała 80 837,25 zł (§ 6050).

2. Na zadanie: Przebudowa świetlicy w Kunowie z własnych środków Gmina wydatkowała 188 329,84 zł.

Dochody z tytułu Funduszu rozwoju przewozów autobusowych o charakterze użyteczności publicznej oraz wydatki na realizację zadań w części finansowanej tymi środkami na dzień 31.12. 2025 r.

DOCHODY:

Dział	Rozdział	Paragraf	Wyszczególnienie	Plan po zmianach	Wykonanie na 31.12.2025 r.	% wyk. p.p
600			Transport i łączność	1 747 179,90	1 726 321,50	98,91
	60004		Lokalny transport zbiorowy	1 747 179,90	1 726 321,50	
		2170	Środki przekazane z państwowych funduszy celowych na realizację zadań bieżących dla jednostek sektora finansów publicznych	1 747 179,90	1 726 321,50	
OGÓLEM				1 747 179,90	1 726 321,50	

WYDATKI:

Dział	Rozdział	Paragraf	Wyszczególnienie	Plan po zmianach	Wykonanie na 31.12.2025 r.	% wyk. p.p
600			Transport i łączność	2 867 977,04	1 726 321,50	60,19
	60004		Lokalny transport zbiorowy	2 867 977,04	1 726 321,50	
		4300	Zakup usług pozostałych	2 867 977,04	1 726 321,50	
			Komunikacja Gminy Kobylanka	2 867 977,04	1 726 321,50	
OGÓLEM				2 867 977,04	1 726 321,50	

Na ww. zadanie Gmina wydatkowała z własnych środków kwotę 939 349,17 zł.

Dochody/ przychody i wydatki na pomoc obywatelom Ukrainy w związku z konfliktem zbrojnym na terytorium tego państwa na dzień 31.12.2025 r.

PRZYCHODY:

Paragraf	Wyszczególnienie	Kwota
905	Przychody jednostek samorządu terytorialnego z niewykorzystanych środków pieniężnych na rachunku bieżącym budżetu, wynikających z rozliczenia dochodów i wydatków nimi finansowanych związanych ze szczególnymi zasadami wykonania budżetu określonymi w odrębnych ustawach	534,78

DOCHODY:

Dział	Rozdział	Paragraf	Wyszczególnienie	Plan po zmianach	Wykonanie na 31.12.2025 r.	% wyk. p-p
750			Administracja publiczna	259,39	259,39	100,00
	75095		Pozostała działalność	259,39	259,39	
		2100	Środki z Funduszu Pomocy na finansowanie lub dofinansowanie zadań bieżących w zakresie pomocy obywatelom Ukrainy	259,39	259,39	
758			Różne rozliczenia	77 829,92	77 156,85	99,14
	75814		Różne rozliczenia finansowe	77 829,92	77 156,85	
		2100	Środki z Funduszu Pomocy na finansowanie lub dofinansowanie zadań bieżących w zakresie pomocy obywatelom Ukrainy	77 829,92	77 156,85	
OGÓŁEM				78 089,31	77 416,24	99,14

WYDATKI:

Dział	Rozdział	Paragraf	Wyszczególnienie	Plan po zmianach	Wykonanie na 31.12.2025 r.	% wyk. p-p
750			Administracja publiczna	259,39	259,39	100,00
	75095		Pozostała działalność	259,39	259,39	
		4740	Wynagrodzenia i uposażenia wypłacane w związku z pomocą obywatelom Ukrainy	259,39	259,39	
801			Oświata i wychowanie	78 364,70	77 665,59	99,11
	80101		Szkoły podstawowe	72 616,78	72 590,74	
		4740	Wynagrodzenia i uposażenia wypłacane w związku z pomocą obywatelom Ukrainy	11 442,40	11 442,28	
		4750	Wynagrodzenia nauczycieli wypłacane w związku z pomocą obywatelom Ukrainy	34 645,98	34 643,52	
		4850	Składki i inne pochodne od wynagrodzeń pracowników wypłacanych w związku z pomocą obywatelom Ukrainy	8 214,28	8 214,19	

		4860	Pozostałe wydatki bieżące na zadania związane z pomocą obywatelom Ukrainy	18 314,12	18 290,75	
	80104		Przedszkola	1 500,00	1 500,00	
		4860	Pozostałe wydatki bieżące na zadania związane z pomocą obywatelom Ukrainy	1 500,00	1 500,00	
	80113		Dowożenie uczniów do szkół	3 500,00	3 500,00	
		4370	Zakup usług związanych z pomocą obywatelom Ukrainy	3 500,00	3 500,00	
	80153		Zapewnienie uczniom prawa do bezpłatnego dostępu do podręczników, materiałów edukacyjnych lub materiałów ćwiczeniowych	747,92	74,85	
		4350	Zakup towarów (w szczególności materiałów, leków, żywności) w związku z pomocą obywatelom Ukrainy	7,39	0,00	
		4860	Pozostałe wydatki bieżące na zadania związane z pomocą obywatelom Ukrainy	740,53	74,85	
OGÓLEM				78 624,09	77 924,98	99,11

Dochody z tytułu Rządowego Funduszu Rozwoju Dróg oraz wydatki na realizację zadań w części finansowanej tymi środkami na dzień 31.12.2025 r.

DOCHODY:

Dział	Rozdział	Paragraf	Wyszczególnienie	Plan dochodów po zmianach	Wykonanie na 31.12.2025 r.	%wyk. p.p.
600			Transport i łączność	2 500 000,00	3 000 000,00	120,00
600	60016	6290	Środki na dofinansowanie własnych inwestycji gmin, powiatów (związków gmin, związków powiatowo - gminnych, związków powiatów), samorządów województw, pozyskane z innych źródeł	2 500 000,00	3 000 000,00	
OGÓLEM				2 500 000,00	3 000 000,00	120,00

WYDATKI:

Dział	Rozdział	Paragraf	Wyszczególnienie	Plan wydatków po zmianach	Wykonanie na 31.12.2025 r.	%wyk. p.p.
600			Transport i łączność	2 910 000,00	364 418,74	12,52
	60016		Drogi publiczne gminne	2 910 000,00	364 418,74	
		6050	Wydatki inwestycyjne jednostek budżetowych	2 910 000,00	364 418,74	
		6050	Rozbudowa drogi gminnej w Reptowie wraz z budową bocznego odcinka - I etap od nr 1 do skrzyżowania z drogą powiatową	2 910 000,00	364 418,74	
OGÓLEM				2 910 000,00	364 418,74	12,52

Dochody i wydatki rachunku dochodów oświatowych jednostek budżetowych Gminy Kobylanka na dzień 31.12.2025 r.

Dział	Rozdział	Paragraf	Wyszczególnienie	Dochody- Plan po zmianach	Wykonanie dochody na 31.12.2025 r.	% wyk. p.p. dochody	Wydatki	Wykonanie wydatki na 31.12.2025 r.	% wyk. p.p. wydatki
801	Oświata i wychowanie			112 628,00	109 789,44	97,48	112 628,00	109 789,44	97,48
	80101		Szkoły Podstawowe	112 628,00	109 789,44		112 628,00	109 789,44	
				62 518,00	61 464,37	98,31	62 518,00	61 464,37	98,31
		0690		218,00	196,00				
		0750		23 220,00	22 200,00				
		0920		80,00	68,37				
		0960	SP Reptowo	10 900,00	10 900,00				
		0970		28 100,00	28 100,00				
		4210					25 072,53	24 823,14	
		4220					592,47	592,47	
		4240					5 853,00	5 853,00	
		4300					31 000,00	30 195,76	
				36 110,00	35 133,44	97,30	36 110,00	35 133,44	97,30
		0690	SP Kobylanka	55,00	36,00				
		0750		20 000,00	19 528,01				
		0920		55,00	54,67				
		0960		16 000,00	15 514,76				
		4210					18 740,00	17 957,76	
		4270					15 000,00	15 000,00	
		4300					2 370,00	2 175,68	
				14 000,00	13 191,63	94,23	14 000,00	13 191,63	94,23
		0690	SP Kunowo	120,00	108,00				
		0920		30,00	26,13				
		0750		13 850,00	13 057,50				
		4210					11 158,77	10 350,40	
		4240					2 819,23	2 819,23	
		4300					22,00	22,00	
OGÓLEM				112 628,00	109 789,44	97,48	112 628,00	109 789,44	97,48

Przychody z niewykorzystanych środków pieniężnych na rachunku bieżącym budżetu, wynikających z rozliczenia dochodów i wydatków nimi finansowanych związanych ze szczególnymi zasadami wykonywania budżetu określonymi w odrębnych ustawach oraz wynikających z rozliczenia środków określonych w art. 5 ust. 1 pkt 2 i dotacji na realizację programu, projektu lub zadania finansowanego z udziałem tych środków na dzień 31.12.2025 r.

Dział	Rozdział	Paragraf	Wyszczególnienie	Przychody (po zmianach)	Wydatki na 31.12.2025 r.
		905	Przychody jednostek samorządu terytorialnego z niewykorzystanych środków pieniężnych na rachunku bieżącym budżetu, wynikających z rozliczenia dochodów i wydatków nimi finansowanych związanych ze szczególnymi zasadami wykonywania budżetu określonymi w odrębnych ustawach	534,78	0,00
		906	Przychody jednostek samorządu terytorialnego z wynikających z rozliczenia środków określonych w art.5 ust. 1 pkt.2 ustawy i dotacji na realizację programu, projektu lub zadania finansowanego z udziałem tych środków	297 842,47	0,00
801	Oświata i wychowanie			0,00	534,78
	80101		Szkoły podstawowe	0,00	534,78
		4750	Wynagrodzenia nauczycieli wypłacane w związku z pomocą obywatelom Ukrainy	0,00	534,78
750	Administracja publiczna				105 209,18
	75095		Pozostała działalność	0,00	105 209,18
		4307	Zakup usług pozostałych	0,00	24 826,32
			Cyberbezpieczny samorząd	0,00	24 826,32
		6057	Wydatki inwestycyjne jednostek budżetowych	0,00	80 382,86
			Cyberbezpieczny samorząd	0,00	80 382,86
853	Pozostałe zadania w zakresie polityki społecznej			0,00	192 633,29
	85395		Pozostała działalność	0,00	192 633,29
		4247	Zakup środków dydaktycznych i książek	0,00	160 383,94
			Wsparcie edukacyjno - psychologiczne dla szkół podstawowych Gminy Kobylanka	0,00	160 383,94
		4307	Zakup usług pozostałych	0,00	32 249,35
			Wsparcie edukacyjno - psychologiczne dla szkół podstawowych Gminy Kobylanka	0,00	32 249,35
OGÓLEM				298 377,25	298 377,25

Zmiany w planie wydatków z udziałem środków UE i środków niepodlegających zwrotowi

Dział/ Rozdział	Paragraf	Wyszczególnienie	Plan wydatków na 01.01.2025 r.	Zmiany planu wydatków dokonanych w trybie wykonania budżetu			Plan wydatków po zmianach na dzień 31.12.2025 r.
				Zmniejszenia	Zwiększenia	Zmniejszenia	
600		Transport i łączność	1 587 000,00	92 609,02	144 000,00	525 249,00	1 638 390,98
60016		Drogi publiczne gminne	1 537 000,00	52 609,02	104 000,00	525 249,00	1 588 390,98
	4309	Zakup usług pozostałych	7 000,00	0,00	0,00	0,00	7 000,00
	6057	Wydatki inwestycyjne jednostek budżetowych	1 440 000,00	52 609,02	104 000,00	525 249,00	966 141,98
	6059	Wydatki inwestycyjne jednostek budżetowych	90 000,00	0,00	0,00	0,00	615 249,00
60095		Pozostała działalność	50 000,00	40 000,00	40 000,00	0,00	50 000,00
	4309	Zakup usług pozostałych	50 000,00	40 000,00	0,00	0,00	10 000,00
	6059	Wydatki inwestycyjne jednostek budżetowych	0,00	0,00	40 000,00	0,00	40 000,00
750		Administracja publiczna	71 495,00	81 997,99	528 889,99	308 811,58	502 242,00
75095		Pozostała działalność	71 495,00	81 997,99	528 889,99	308 811,58	502 242,00
	4307	Zakup usług pozostałych	0,00	0,00	72 268,81	0,00	72 268,81
	4309	Zakup usług pozostałych	16 145,00	81 997,99	105 209,18	16 145,00	23 211,19
	6057	Wydatki inwestycyjne jednostek budżetowych	55 350,00	0,00	54 648,93	13 455,58	307 878,16
	6059	Wydatki inwestycyjne jednostek budżetowych	0,00	0,00	17 552,07	0,00	98 883,84
	6067	Wydatki inwestycyjne jednostek budżetowych	0,00	0,00	211 334,81	211 334,81	0,00
	6069	Wydatki inwestycyjne jednostek budżetowych	0,00	0,00	67 876,19	67 876,19	0,00
754		Bezpieczeństwo publiczne i ochrona przeciwpożarowa	0,00	0,00	43 500,00	0,00	43 500,00
75412		Ochotnicze straże pożarne	0,00	0,00	43 500,00	0,00	43 500,00
	6659	Wpłaty gmin i powiatów na rzecz innych jednostek samorządu terytorialnego oraz związków gmin, związków powiatowo - gminnych lub związków powiatów na dofinansowanie zadań inwestycyjnych i zakupów inwestycyjnych	0,00	0,00	43 500,00	0,00	43 500,00

Dział/ Rozdział	Paragraf	Wyszczególnienie	Plan wydatków na 01.01.2025 r.	Zmiany planu wydatków dokonanych w trybie wykonania budżetu przez Radę Gminy				Zmiany planu wydatków dokonanych w trybie wykonania budżetu przez Wójta Gminy		Plan wydatków po zmianach na dzień 31.12.2025 r.
				Zmniejszenia	Zwiększenia	Zmniejszenia	Zwiększenia	Zmniejszenia	Zwiększenia	
853		Pozostałe zadania w zakresie polityki społecznej	832 784,38	0,00	558 252,07	132 509,32	136 890,54	1 395 417,67		
85395		Pozostała działalność	832 784,38	0,00	558 252,07	132 509,32	136 890,54	1 395 417,67		
	4017	Wynagrodzenia osobowe pracowników	35 748,66	0,00	1 804,90	1 820,00	3 350,02	39 083,58		
	4019	Wynagrodzenia osobowe pracowników	6 308,58	0,00	806,92	80,00	135,27	7 170,77		
	4117	Składki na ubezpieczenia społeczne	8 667,96	0,00	741,53	0,00	17 018,51	26 428,00		
	4119	Składki na ubezpieczenia społeczne	1 529,46	0,00	213,52	0,00	1 001,91	2 744,89		
	4127	Składki na Fundusz Pracy oraz Fundusz Solidarnościowy	1 123,86	0,00	85,55	25,00	2 297,58	3 481,99		
	4129	Składki na Fundusz Pracy oraz Fundusz Solidarnościowy	198,30	0,00	27,06	21,00	154,69	359,05		
	4177	Wynagrodzenia bezosobowe	15 278,76	0,00	1 131,83	2 320,00	4 256,87	18 347,46		
	4179	Wynagrodzenia bezosobowe	2 696,28	0,00	366,09	387,23	186,30	2 861,44		
	4247	Zakup środków dydaktycznych i książek	0,00	0,00	249 452,55	1 013,43	0,00	248 439,12		
	4249	Zakup środków dydaktycznych i książek	0,00	0,00	11 088,91	0,00	0,00	11 088,91		
	4307	Zakup usług pozostałych	715 137,32	0,00	203 709,64	126 794,66	0,00	792 052,30		
	4309	Zakup usług pozostałych	45 647,06	0,00	14 390,78	34,00	0,00	60 003,84		
	4717	Wpłaty na PPK finansowane przez podmiot zatrudniający	380,88	0,00	7,12	0,00	1 170,43	1 558,43		
	4719	Wpłaty na PPK finansowane przez podmiot zatrudniający	67,26	0,00	7,89	2,00	49,22	122,37		
	4797	Wynagrodzenia osobowe nauczycieli	0,00	0,00	0,00	3,00	97 192,50	97 189,50		
	4799	Wynagrodzenia osobowe nauczycieli	0,00	0,00	0,00	9,00	5 696,02	5 687,02		
	6067	Wydatki na zakupy inwestycyjne jednostek budżetowych	0,00	0,00	74 417,78	0,00	0,00	74 417,78		
	6069	Wydatki na zakupy inwestycyjne jednostek budżetowych	0,00	0,00	0,00	0,00	4 381,22	4 381,22		
900		Gospodarka komunalna i ochrona środowiska	3 450 000,00	457 719,05	973 695,34	1 330 224,71	1 780 224,71	4 415 976,29		
90001		Gospodarka ściekowa i ochrona wód	3 450 000,00	457 719,05	973 695,34	1 330 224,71	1 780 224,71	4 415 976,29		
	4307	Zakup usług pozostałych	0,00	0,00	7 000,00	7 000,00	30 000,00	30 000,00		

Dział/ Rozdział	Paragraf	Wyszczególnienie	Plan wydatków na 01.01.2025 r.	Zmiany planu wydatków dokonanych w trybie wykonania budżetu				Plan wydatków po zmianach na dzień 31.12.2025 r.
				przez Radę Gminy		przez Wójta Gminy		
				Zmniejszenia	Zwiększenia	Zmniejszenia	Zwiększenia	
	6057	Wydatki inwestycyjne jednostek budżetowych	2 950 000,00	441 719,05	16 000,00	1 260 486,93	489 737,78	1 753 531,80
	6059	Wydatki inwestycyjne jednostek budżetowych	500 000,00	16 000,00	950 695,34	62 737,78	1 260 486,93	2 632 444,49
921		Kultura i ochrona dziedzictwa narodowego	300 000,00	0,00	30 000,00	0,00	0,00	330 000,00
92109		Domy i ośrodki kultury, świetlice i kluby	300 000,00	0,00	30 000,00	0,00	0,00	330 000,00
	4307	Zakup usług pozostałych	0,00	0,00	30 000,00	0,00	0,00	30 000,00
	6057	Wydatki inwestycyjne jednostek budżetowych	300 000,00	0,00	0,00	0,00	0,00	300 000,00
Ogółem			6 241 279,38	632 326,06	2 278 337,40	2 296 794,61	2 735 030,83	8 325 526,94

Stopień zaawansowania realizacji programów wieloletnich wg stanu na dzień 31.12.2025 r.

Lp.	Nazwa przedsięwzięcia	Cel przedsięwzięcia	Jednostka organizacyjna odpowiedzialna za realizację lub koordynująca wykonywanie przedsięwzięcia	Okres realizacji	Łączne nakłady finansowe	Plan po zmianach	Wykonanie na 31.12.2025 r.	% wykonania	Uwagi
Przedsięwzięcia ogółem									
- wydatki bieżące									
- wydatki majątkowe									
<i>Programy, projekty lub zadania związane z udziałem środków, o których mowa w art. 5 ust. 1 pkt 2 i 3 (razem)</i>									
1.					45 736 319	8 252 026,91	6 261 720,18	75,88	
a)	Wydatki bieżące				2 100 709	1 459 098,67	663 785,98	45,49	
	SKM. Linia 351: Budowa, w ramach przystanków przesiadkowych, parkingu P&R i B&R oraz urządzeń związanych z integracją transportu: 1. Przystanek Miedwiecko, 2. Przystanek Reptowo	Utworzenie głównej osi transportu publicznego na terenie Szczecińskiej Kolei Metropolitalnej z wykorzystaniem istniejących linii kolejowych	Urząd Gminy	2024-2035	551 000	10 000,00	39,26	0,39	Zadanie zrealizowane, pozostały płatności bieżące związane z obsługą II fazy budowy SKM
	Przebudowa dróg wewnętrznych w Morzyczynie tzw. Rekreacja - etap I (ul. Jeziorna, ul. Nad Miedwinką, ul. Iglasta, ul. Paprociowa, ul. Szwarowa, ul. Tatarakowa, ul. Trzeźnowa, ul. Wrzosowa)	Poprawa infrastruktury drogowej oraz bezpieczeństwa ruchu na drogach	Urząd Gminy	2023-2025	20 244	7 000,00	0,00		Zadanie zrealizowane
	3. Wsparcie edukacyjno - psychologiczne dla szkół podstawowych gminy Kobylanka	Poprawa komfortu i bezpieczeństwa psychologiczno - edukacyjnego dzieci i młodzieży szkół podstawowych gminy Kobylanka	Urząd Gminy	2024 - 2026	1 403 985	1 316 618,67	601 119,22	45,66	Kontynuacja zadania w roku 2026
	4. Cyberbezpieczny samorząd	Zapewnienie bezpieczeństwa informacji	Urząd Gminy	2024 - 2025	95 480	95 480,00	32 800,00	34,35	Kontynuacja zadania w roku 2026
	5. Przebudowa sieci wodociągowej w ul. Magellana w Kobylance	Poprawa warunków społeczno - gospodarczo - środowiskowych poprzez usprawnienie systemu zaopatrzenia w wodę	Urząd Gminy	2021 - 2025	30 000	30 000,00	29 827,50	99,43	Zadanie zrealizowane
b)	Wydatki majątkowe				43 635 610	6 792 928,24	5 597 934,20	82,41	
1.	ZIT- Budowa Centrum Kultury przy Amfiteatrze w Morzyczynie	Zapewnienie dostępności do infrastruktury społecznej	Urząd Gminy	2024 - 2027	17 711 867	300 000,00	286 635,46	95,55	Zadanie realizowane będzie w kolejnych latach. W 2025 r. Gmina poniosła koszty związane z dokumentacją projektową.

Lp.	Nazwa przedsięwzięcia	Cel przedsięwzięcia	Jednostka organizacyjna odpowiedzialna za realizację lub koordynująca wykonywanie przedsięwzięcia	Okres realizacji	Łączne nakłady finansowe	Plan po zmianach	Wykonanie na 31.12.2025 r.	% wykonania	Uwagi	
2.	SKM. Linia 351: Budowa, w ramach przystanków przesiadkowych, parkingu P&R i B&R oraz urządzeń związanych z integracją transportu: 1. Przystanek Miedwiecko, 2. Przystanek Reptowo	Utworzenie głównej osi transportu publicznego na terenie Szczecińskiej Kolei Metropolitalnej z wykorzystaniem istniejących linii kolejowych	Urząd Gminy	2024-2025	40 000	40 000,00	30 520,65	76,30	Zadanie zrealizowane	
3.	Przebudowa dróg wewnętrznych w Morzyczynie tzw. Rekreacja - etap I (ul. Jeziorna, ul. Nad Miedwinką, ul. Iglasta, ul. Paprociowa, ul. Szuwarowa, ul. Tatarakowa, ul. Trzciniowa, ul. Wrzosowa)	Poprawa infrastruktury drogowej oraz bezpieczeństwa ruchu na drogach	Urząd Gminy	2023 -2025	5 842 671	1 581 390,98	1 581 250,51	99,99	Zadanie zrealizowane	
4.	Budowa kanalizacji sanitarnej w Reptowie	Poprawa warunków społeczno – gospodarczo – środowiskowych poprzez wzrost wyposażenia terenów gminnych w system kanalizacji sanitarnej	Urząd Gminy	2023 – 2025	5 242 976	2 442 976,26	2 442 474,96	99,98	Zadanie zrealizowane	
5.	Budowa kanalizacji sanitarnej w Niedźwiedziu	Poprawa warunków społeczno – gospodarczo – środowiskowych poprzez wzrost wyposażenia terenów gminnych w system kanalizacji sanitarnej	Urząd Gminy	2022 - 2027	13 584 000	1 500 000,00	395 850,37	26,39	Zadanie w trakcie realizacji - zgodnie z harmonogramem rzeczowo - finansowym termin zakończenia VI 2026 r.	
6.	Wsparcie edukacyjno - psychologiczne dla szkół podstawowych gminy Kobylanka	Poprawa komfortu i bezpieczeństwa psychologiczno - edukacyjnego dzieci i młodzieży szkół podstawowych gminy Kobylanka	Urząd Gminy	2024 - 2025	78 799	78 799,00	77 777,77	98,70	Zadanie zrealizowane	
7.	Cyberbezpieczny samorząd	Zapewnienie bezpieczeństwa informacji	Urząd Gminy	2024 - 2025	406 762	406 762,00	341 418,48	83,94	Zadanie zrealizowane	
8.	Przebudowa sieci wodociągowej w ul. Magellana w Kobylance	Poprawa warunków społeczno – gospodarczo – środowiskowych poprzez usprawnienie systemu zaopatrzenia w wodę	Urząd Gminy	2021 - 2025	728 535	443 000,00	442 006,00	99,78	Zadanie zrealizowane	
2.	<i>Programy, projekty lub zadania związane z umowami partnerstwa publiczno-prywatnego (razem)</i>									
a)	Wydatki bieżące					0	0,00	0,00	0,00	
b)	Wydatki majątkowe					0	0,00	0,00	0,00	

Lp.	Nazwa przedsięwzięcia	Cel przedsięwzięcia	Jednostka organizacyjna odpowiedzialna za realizację lub koordynująca wykonywanie przedsięwzięcia	Okres realizacji	Łączne nakłady finansowe	Plan po zmianach	Wykonanie na 31.12.2025 r.	% wykonania	Uwagi
3.	<i>Programy, projekty lub zadania pozostałe (inne niż wymienione w pkt I.1 i I.2) (razem)</i>								
a)	Wydatki bieżące								
1.	Miejscowe plany zagospodarowania przestrzennego Gminy Kobylanka oraz plan ogólny	miejscowe plany zagospodarowania przestrzennego Gminy Kobylanka - sporządzanie planów zagospodarowania przestrzennego zgodnie z zatwierdzonym harmonogramem prac ^{planistycznych}	Urząd Gminy	2020 - 2026	976 036	200 000,00	200 000,00	100,00	Zadanie realizowane na bieżąco
2.	Lokalny transport zbiorowy	Poprawa dostępności komunikacyjnej dla mieszkańców gminy	Urząd Gminy	2025 - 2026	7 467 933	2 867 932,68	2 665 670,67	92,95	Zadanie realizowane na bieżąco
3.	Wsparcie jednostek OSP województwa zachodniopomorskiego w usuwaniu skutków zmian klimatycznych	Poprawa bezpieczeństwa mieszkańców	Urząd Gminy	2025 - 2027	130 500	43 500,00	24 796,64	57,00	Zadanie kontynuowane w kolejnych latach
b)	Wydatki majątkowe								
1.	Rozbudowa drogi gminnej w Reptowie wraz z budową bocznego odcinka – I etap od nr 1 do skrzyżowania z drogą powiatową	Poprawa infrastruktury drogowej oraz bezpieczeństwa ruchu	Urząd Gminy	2025 – 2026	7 810 000	2 910 000,00	364 418,74	12,52	Zadanie w trakcie realizacji, termin zakończenia robót VIII 2026 r. Niskie wykonanie wynika z harmonogramu rzeczowo - finansowego.
2.	Rozbudowa drogi gminnej w Reptowie wraz z budową bocznego odcinka – II etap od skrzyżowania z drogą powiatową do zamkniętego przjazdu	Poprawa infrastruktury drogowej oraz bezpieczeństwa ruchu	Urząd Gminy	2022 – 2025	9 730 870	5 235 870,00	5 151 340,21	98,39	Zadanie zrealizowane
3.	Budowa drogi gminnej w Niedźwiedziu	Poprawa infrastruktury drogowej oraz bezpieczeństwa ruchu	Urząd Gminy	2025 – 2028	9 300 000	100 000,00	0,00		Zadanie w trakcie realizacji (dokumentacja projektowa)
4.	Budowa drogi na odcinku między Reptowem a Niedźwiedziem	Poprawa infrastruktury drogowej oraz bezpieczeństwa ruchu	Urząd Gminy	2025 – 2029	4 800 000	100 000,00	0,00		Zadanie w trakcie realizacji (dokumentacja projektowa)
5.	Budowa kanalizacji sanitarnej w ul. Orłat Lwowskich w Reptowie	Poprawa warunków społeczno - gospodarczo – środowiskowych poprzez wzrost wyposażenia terenów ^{gminnych} w system kanalizacji	Urząd Gminy	2027 – 2028	1 000 000				Zadanie realizowane będzie w kolejnych latach.

Lp.	Nazwa przedsięwzięcia	Cel przedsięwzięcia	Jednostka organizacyjna odpowiedzialna za realizację lub koordynująca wykonywanie przedsięwzięcia	Okres realizacji	Łączne nakłady finansowe	Plan po zmianach	Wykonanie na 31.12.2025 r.	% wykonania	Uwagi
6.	Budowa dróg gminnych	Poprawa infrastruktury drogowej oraz bezpieczeństwa ruchu	Urząd Gminy	2025 – 2035	16 000 000	500 000,00	0,00		Zadanie w trakcie realizacji (dokumentacja projektowa)
7.	Budowa drogi gminnej na os. Południowym w Morzyczynie	Poprawa infrastruktury drogowej oraz bezpieczeństwa ruchu	Urząd Gminy	2025-2027	3 080 000	80 000,00	76 000,00	95,00	W 2025 r. wykonano dokumentację projektową. Rozpoczęcie realizacji zadania nastąpi w 2026 r.
8.	Budowa drogi gminnej Kunowo – Lipnik	Poprawa infrastruktury drogowej oraz bezpieczeństwa ruchu	Urząd Gminy	2025 - 2026	1 050 000	50 000,00	0,00		Zadanie w trakcie realizacji (dokumentacja projektowa)
9.	Budowa drogi gminnej Bielkowo – Rekowo	Poprawa infrastruktury drogowej oraz bezpieczeństwa ruchu	Urząd Gminy	2026 – 2029	4 100 000				Zadanie realizowane będzie w kolejnych latach.
10.	Budowa kanalizacji sanitarnej w Zieloniewie i Miedwiecku z uwzględnieniem ul. Wyszynskiego w Morzyczynie	Poprawa warunków społeczno – gospodarczo – środowiskowych poprzez wzrost wyposażenia terenów gminnych w system kanalizacji	Urząd Gminy	2025 – 2027	8 250 000	250 000,00	0,00		Zadanie w trakcie realizacji (dokumentacja projektowa)
11.	Przebudowa drogi ul. Popieluski w Zieloniewie	Poprawa infrastruktury drogowej oraz bezpieczeństwa ruchu	Urząd Gminy	2021 – 2028	414 580				Zadanie realizowane będzie w kolejnych latach.
12.	Budowa oświetlenia ulicznego w Gminie Kobylanka	Zapewnienie oświetlenia ulicznego, poprawa bezpieczeństwa na drogach	Urząd Gminy	2020 - 2027	5 929 238	340 000,00	128 296,97	37,73	Zadanie w trakcie realizacji (dokumentacja projektowa)
13.	Przebudowa świetlicy w Kunowie	Zapewnienie dostępności do infrastruktury społecznej	Urząd Gminy	2021 - 2025	2 004 527	1 701 407,00	1 688 329,84	99,23	Zadanie zrealizowane
14.	Budowa świetlicy w Jęczydole	Zapewnienie dostępności do infrastruktury społecznej	Urząd Gminy	2023 – 2027	1 252 045				Zadanie realizowane będzie w kolejnych latach. Rozpoczęcie realizacji zadania nastąpi w 2026 r.
15.	Budowa świetlicy w Cisewie	Zapewnienie dostępności do infrastruktury społecznej	Urząd Gminy	2025 - 2028	1 660 000	40 000,00	8 794,50	21,99	Zadanie w trakcie realizacji (dokumentacja projektowa)
16.	Budowa lokali socjalnych	Zapewnienie mieszkań socjalnych	Urząd Gminy	2025 - 2027	1 500 000				Zadanie realizowane będzie w kolejnych latach.
17.	Przebudowa pomieszczeń SP w Reptowie w celu utworzenia przedszkola publicznego	Zapewnienie dostępności do infrastruktury społecznej	Urząd Gminy	2025 - 2027	6 200 000	200 000,00	190 000,00	95,00	W 2025 r. wykonano dokumentację projektową. Zadanie realizowane będzie w latach 2026 –2027

Lp.	Nazwa przedsięwzięcia	Cel przedsięwzięcia	Jednostka organizacyjna odpowiedzialna za realizację lub koordynująca wykonywanie przedsięwzięcia	Okres realizacji	Łączne nakłady finansowe	Plan po zmianach	Wykonanie na 31.12.2025 r.	% wykonania	Uwagi
18.	Modernizacja szkoły w Reptowie	Zapewnienie dostępności do infrastruktury społecznej	Urząd Gminy	2025 – 2027	1 458 977	458 977,35	450 712,95	98,20	Zadanie zrealizowane
19.	Zagospodarowanie terenu rekreacyjnego w Rekowie	Poprawa infrastruktury rekreacyjnej	Urząd Gminy	2023 - 2028	1 313 070	52 380,00	39 719,78	75,83	Zadanie sukcesywnie realizowane na podstawie wykonanej dokumentacji projektowej
20.	Zagospodarowanie stawu wraz z przyległym terenem w miejscowości Kobylanka przy ul. B. Chrobrego w celu odtworzenia zbiornika małej retencji wodnej	Poprawa infrastruktury rekreacyjnej, retencja wody	Urząd Gminy	2025 - 2026	522 070	21 525,00	21 525,00	100,00	Wykonano dokumentację projektową. Zadanie przewidziane do realizacji w 2026 r.
21.	Zakup i montaż wiat przystankowych	Poprawa funkcjonalności przystanków i estetyki gminy	Urząd Gminy	2025 - 2028	1 100 000	98 324,04	98 324,04	100,00	Zadanie realizowane na bieżąco
22.	Projekt "Miedwie"	Rozwój infrastruktury turystyczno - wypoczynkowej	Urząd Gminy	2028 - 2032	28 000 000				Zadanie będzie realizowane w kolejnych latach
23.	Budowa szkoły w Kunowie	Podniesienie jakości i efektywności kształcenia oraz poprawa dostępności do infrastruktury edukacji szkolnej	Urząd Gminy	2025 - 2027	16 500 000	500 000,00	46 580,84	9,32	Zadanie w trakcie realizacji (dokumentacja projektowa)



**SPRAWOZDANIE CENTRUM KULTURY
I REKREACJI W KOBYLANCE ZA 2025 ROK**

Kobylanka 2026

Urząd Gminy w Kobylance, ul. Szkolna 12, 73-108 Kobylanka

Nazwa i adres jednostki sprawozdawczej CENTRUM KULTURY I REKREACJI W KOBYLANCE; UL. JEZIORNA 6; 73-108 KOBYLANKA		Roczna / Półroczna Sprawozdanie/ Informacja z wykonania planów finansowych samorządowych instytucji kultury			Adresat: Wójt Gminy Kobylanka			
Numer identyfikacyjny REGON 812587821		za okres od 01.01.2025r. do 31.12.2025r.			1736			
Nazwa województwa ZACHODNIOPOMORSKIE					Wysłać bez pisma przewodniego			
Nazwa powiatu/ związku STARGARDZKI								
Nazwa gminy/ związku KOBYLANKA								
Symbole					Klasyfikacja budżetowa			
woj.	powiat	gmina	typ gm.	związek jest	typ. zw.			
32	14	2						
						część	dział	rozdział
							921	92109

A.

11	Paragraf	Przychody	
		plan	wykonanie
12		13	14
740	(dotacja z UG)	800 000,00 zł	800 000,00 zł
	dotacja specjalna z UG		
700	(wpływy z usług kulturalnych)	16 850,00 zł	16 475,00 zł
710-02	(wpływy z najmu sali, poddzierżawy terenu)	20 000,00 zł	18 736,61 zł
	śr. zewnętrzne, dotacje, granty, darowizny		
750-02	(przychody finansowe)		
760-01	(pozostałe przychody)	18 000,00 zł	12 655,58 zł
	RAZEM	854 850,00 zł	847 867,19 zł
110	(Stan śr. obrot. netto na początku okresu sprawozdawczego)		3 486,60 zł
190	Ogółem (H+K110)	854 850,00 zł	851 353,79 zł

C

	Symbol	Wyszczególnienie	Stan na początek okresu sprawozdawczego	Stan na koniec okresu sprawozdawczego
11	12		13	14
	010	Środki pieniężne (w tym środki w kasie)	278,15 zł	249,63 zł
	020	Należności wymagalne	11 692,61 zł	11 762,61 zł
	020	Należności netto		
	022			
	030			
	040	Zobowiązania i inne rozliczenia	8 484,16 zł	12 411,36 zł
	041			
	042			
	043			
	070	Stan środków obrotowych	3 486,60 zł	-399,12
		Dane uzupełniające dot. należności i zobowiązań		
	080	Należności od pracowników		
	081	Należności z tytułu sprzedaży dóbr i usług	11 692,61 zł	11 762,61 zł
	090	Zobowiązania z tytułu wynagrodzeń		
	091	Zobowiązania z tytułu składek na ubezpieczenia społeczne		
	092	w tym z tytułu składek na FUS		
	093	składek na Fundusz Pracy		
	094	Zobowiązania z tytułu zakupu dóbr i usług		

D. DANE UZUPEŁNIAJĄCE

1. Informacja o finansowaniu inwestycji instytucji kultury

	Symbol	Wyszczególnienie	Plan	Wykonanie na koniec okresu sprawozdawczego
11	12		13	14
	100	Środki pieniężne (w tym środki w kasie)		
	200			
	201			
	202			
	203			
	204			
	300			
	301			
	302			
	303			

2. Informacja o rozliczeniu kasowym z budżetem - w okresie od dnia 1 stycznia do końca okresu sprawozdawczego

	Symbol	Wyszczególnienie	Plan	Wykonanie na koniec okresu sprawozdawczego
11	12		13	14
	100			
	101			
	102			

GŁÓWNA KSIĘGOWA
Paulina Patka
 Paulina Patka

Centrum Kultury i Rekreacji
 w Kobylance
 73-108 Kobylanka, ul. Jeziorna 6
 NIP 854-21-72-078, Reg. 812587821
 tel./fax: 91 5610 356

DYREKTOR
 Centrum Kultury i Rekreacji
 w Kobylance
Katarzyna Jaskulska

Załącznik do rocznego sprawozdania z wykonania planów finansowych samorządowych instytucji kultury za okres od 01.01.2025 r. do 31.12.2025 r.

Podstawą gospodarki finansowej Centrum Kultury i Rekreacji w Kobylance jest plan finansowy sporządzony przez Dyrektora uwzględniający dotację przyznaną przez Urząd Gminy w Kobylance.

Podstawowym przychodem Centrum Kultury i Rekreacji w 2025 roku jest dotacja z Urzędu Gminy w Kobylance w wysokości 800.000,00 zł, przekazywana w comiesięcznych transzach. Pozostałe przychody stanowią wpływy z tytułu usług kulturalnych, najmu, darowizn, grantów itp.

Przychody na dzień 31 grudnia 2025 r. stanowiły kwotę 847 867,19 zł, z czego:

- dotacja z UG 800.000,00 zł
- usługi kulturalne 16.475,00 zł
- najem, dzierżawa 18.736,61 zł
- darowizny i inne przychody 12.655,58 zł

Koszty poniesione na dzień 31 grudnia 2025 r. roku stanowią kwotę 851.752,91 zł, z czego:

- wynagrodzenia osobowe, bezosobowe i narzuty na wynagrodzenia to kwota 421.358,54 zł (w tym: wynagrodzenia osobowe – 279.189,66 zł, wynagrodzenia bezosobowe – 72.131,33 zł, składki ZUS – 61.430,35 zł, inne świadczenia na rzecz pracownika – 8.607,20 zł);
- materiały, wyposażenie, energia itp. – 118.143,12 zł (w tym: materiały – 34.613,62 zł, energia, gaz i woda – 71.091,59 zł, wyposażenie 12.437,91 zł);
- zakup usług – 297.529,41 zł (w tym: czynsz dzierżawny – 14,76 zł, usługi artystyczne – 229.525,39 zł, usługi pozostałe i pozostałe koszty stałe (bankowe, telekomunikacyjne itp.) – 41.175,26 zł, usługi remontowe – 26.814,00 zł)
- pozostałe koszty – 14.721,84 zł (w tym: podatek od nieruchomości – 12.068,00 zł, pozostałe 2.653,84 zł).

Zobowiązania wymagalne:

Według stanu na dzień 31.12.2025 r. Centrum Kultury i Rekreacji nie posiada zobowiązań wymagalnych.

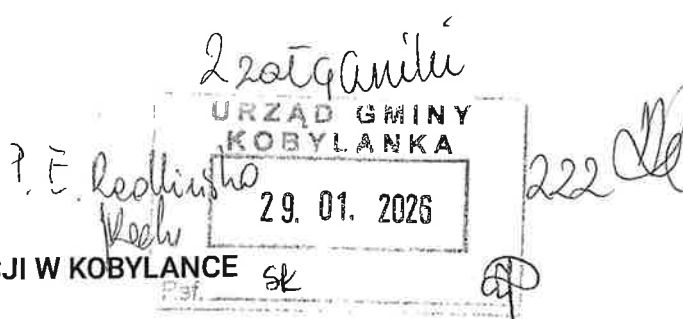
Należności wymagalne:

Według stanu na dzień 31.12.2025 r. Centrum Kultury i Rekreacji w Kobylance posiada należności wymagalne z tytułu zakupu towarów i usług wynikające z umów poddzierżawy, umów poddzierżawy terenu oraz umów sponsoringowych z lat 2017-2019 zawieranych przez poprzednich Dyrektorów instytucji w kwocie 11 762,61 zł.

GŁÓWNA KSIĘGOWA
Paulina Pałka
Paulina Pałka

DYREKTOR
Centrum Kultury i Rekreacji
w Kobylance
Katarzyna Jaskulska
Katarzyna Jaskulska

Data wysłania : 29.01.2026



Od: CENTRUM KULTURY I REKREACJI W KOBYLANCE
<AE:PL-66163-72831-BIEJV-26>

Do:
URZĄD GMINY W KOBYLANCE
<AE:PL-10778-67542-BCUJHJ-34>

sprawozdania Rb-N, Rb-Z

Dzień dobry,
w załączniku przesyłam sprawozdanie za IV kwartał 2025 r.

Pozdrawiam
Paulina Pałka

Załączniki:

1. RbN_IVkwartał2025.pdf
2. RbZ_UZ_IVkwartał2025.pdf

222/2

RB-Z KWARTALNE SPRAWOZDANIE O STANIE ZOBOWIĄZAŃ WG TYTUŁÓW DŁUŻNYCH ORAZ PORĘCZEŃ I GWARANCJI

Nazwa jednostki sprawozdawczej Centrum Kultury i Rekreacji w Kobylance		Adres jednostki sprawozdawczej ul. Jazdowa 6, 73-108 Kobylanka		Adresat Wójt Gminy Kobylanka		Data 29.01.2026	
Numer identyfikacyjny REGON 812567821		Nazwa województwa zachodniopomorskie		Adresat Wójt Gminy Kobylanka		Data 29.01.2026	
Nazwa powiatu / związku Kobylanka		Nazwa gminy / związku Kobylanka		Adresat Wójt Gminy Kobylanka		Data 29.01.2026	
Wg stanu na koniec		kwartału		roku		2025	
WÓJ. 32		POWIAT 16		GMINA 6		ZWIĄZEK JST 2	
TYPM G.M. 4		TYPM ZW. 42		CZĘŚĆ BUDZ.			

29.01.2026

A. Zobowiązania według tytułów dłużnych

Wyszczególnienie	kwota zadłużenia ogółem (kol. 3+45)	wierzyciele krajowi										wierzyciele zagraniczni				
		ogółem (kol. 4+9+10+11+12+13+14)	sektor finansowy publicznych ogółem (kol. 5+6+7+8)	grupa I	grupa II	grupa III	grupa IV	bank centralny	banki	pozostałe krajowe instytucje finansowe	przebiegające finansowe	gospodarstwa domowe	instytucje nielokalne działające na rzecz gospodarstw domowych	ogółem (kol. 15+17)	podmioty należące do strefy euro	pozostałe podmioty zagraniczne
1	2	3	4	5	6	7	8	9	10	11	12	13	14	15	16	17
E. ZOBOWIĄZANIA WG TYTUŁÓW DŁUŻNYCH (E1+E2+E3+E4)	0,00	0,00	0,00	0,00	0,00	0,00	0,00	0,00	0,00	0,00	0,00	0,00	0,00	0,00	0,00	0,00
E1. papiery wartościowe (E1.1+E1.2)	0,00	0,00	0,00	0,00	0,00	0,00	0,00	0,00	0,00	0,00	0,00	0,00	0,00	0,00	0,00	0,00
E1.1. krótkoterminowe	0,00	0,00	0,00	0,00	0,00	0,00	0,00	0,00	0,00	0,00	0,00	0,00	0,00	0,00	0,00	0,00
E1.2. długoterminowe	0,00	0,00	0,00	0,00	0,00	0,00	0,00	0,00	0,00	0,00	0,00	0,00	0,00	0,00	0,00	0,00
E2. kredyty i pożyczki (E2.1+E2.2)	0,00	0,00	0,00	0,00	0,00	0,00	0,00	0,00	0,00	0,00	0,00	0,00	0,00	0,00	0,00	0,00
E2.1. krótkoterminowe	0,00	0,00	0,00	0,00	0,00	0,00	0,00	0,00	0,00	0,00	0,00	0,00	0,00	0,00	0,00	0,00
E2.2. długoterminowe	0,00	0,00	0,00	0,00	0,00	0,00	0,00	0,00	0,00	0,00	0,00	0,00	0,00	0,00	0,00	0,00
E3. przyjęte depozyty	0,00	0,00	0,00	0,00	0,00	0,00	0,00	0,00	0,00	0,00	0,00	0,00	0,00	0,00	0,00	0,00
E4. wymagalne zobowiązania (E4.1+E4.2)	0,00	0,00	0,00	0,00	0,00	0,00	0,00	0,00	0,00	0,00	0,00	0,00	0,00	0,00	0,00	0,00
E4.1. z tytułu dostaw i usług	0,00	0,00	0,00	0,00	0,00	0,00	0,00	0,00	0,00	0,00	0,00	0,00	0,00	0,00	0,00	0,00
E4.2. pozostałe	0,00	0,00	0,00	0,00	0,00	0,00	0,00	0,00	0,00	0,00	0,00	0,00	0,00	0,00	0,00	0,00

B. Poręczenia i gwarancje

Wyszczególnienie	wierzyciele							
	Kwota zobowiązań ogółem (kol. 3+8)	podmioty sektora finansów publicznych (kol. 4+5+6+7)	grupa I	grupa II	grupa III	grupa IV	pozostałe podmioty	8
1	2	3	4	5	6	7	8	8
F1. wartość nominalna niewymagalnych (potencjalnych) zobowiązań z tytułu udzielonych poręczeń i gwarancji na koniec okresu sprawozdawczego	0,00	0,00						0,00
F2. wartość nominalna wymagalnych zobowiązań z tytułu udzielonych poręczeń i gwarancji na koniec okresu sprawozdawczego	0,00	0,00						0,00
F3. wartość poręczeń i gwarancji udzielonych w okresie sprawozdawczym	0,00	0,00						0,00

Podpis elektroniczny weryfikowany w dniu 2026-01-29

Wynik weryfikacji: **pozytywny**
czytelny podpis

INSPEKTOR
Katarzyna Kozłowska

C. Uzupełniające dane o niektórych zobowiązaniach jednostki samorządu terytorialnego

C1. Kredyty i pożyczki oraz wymiłowane papiery wartościowe na realizację programów, projektów lub zadań finansowanych z udziałem środków, o których mowa w art. 5 ust. 1 pkt 2 ustawy

Lp.	Wyszczególnienie	Z budżetu państwa		Z innych źródeł		w tym długoterminowe
		opiem	3	opiem	5	
1	2					6
1	Opieki kredyty i pożyczki oraz wymiłowane papiery wartościowe w tym:					
2	na współfinansowanie (udziały własne)		X			

C2. Zobowiązania związku współtworzonego przez jednostkę samorządu terytorialnego

Wyszczególnienie	Wykonanie	
	1	3
Zobowiązania związku współtworzonego przez jednostkę samorządu terytorialnego w okresie sprawozdawczym	2	

C3. Zobowiązania zaliczane do tytułu dłużnego - kredyty i pożyczki

Rodzaje zobowiązań zaliczanych do kredytów i pożyczek (EZ - część A)	ogółem (kol. 3+4+6+7+8)	wzrosty krajowi					wzrosty zagraniczni
		banki	pozostałe finansowe ogółem	w tym		pozostałi wierzyciele	
				instytucje parobankowe	5		
1. umowy kredytu i pożyczki	2	3	4	5	6	7	8
2. umowy partnerstwa publiczno-prywatnego	0,00						
3. papiery wartościowe, których zbywalność jest ograniczona	0,00						
4. sprzedaż na raty	0,00						
5. leasing finansowy	0,00						
6. umowy nienazwane o charakterze kredytu lub pożyczki	0,00						
ogółem	0,00	0,00	0,00	0,00	0,00	0,00	0,00

D. Dane o krótkoterminowych zobowiązaniach wynikających z umów nienazwanych związanych z finansowaniem usług, dostaw, robot budowlanych

Wyszczególnienie	Kwota zobowiązań ogółem
1	2
A. krótkoterminowe zobowiązania przejęte przez instytucje finansowe	
B. krótkoterminowe zobowiązania zrestrukturizowane	

E. Zobowiązania z tytułu odsetek posiadających osobowość prawną z wyłączeniem jednostek samorządu terytorialnego

Wyszczególnienie	kwota zobowiązań ogółem (kol. 3+4)	odsetki naliczone od zobowiązań niewymagalnych	4
1	2	3	4
Wartość odsetek	0,00		

F. Lista jednostek sporządzających sprawozdania

Lp.	REGON
1	

Paulina Patka
Elektronicznie podpisany przez Paulina Patka
Data: 2026.01.29 13:07:23 +0100

666348253
telefon

2026-01-29 rok m-c-dzień
Kierownik, jednostki (jednostki obsługującej)/ Przewodniczący Zarządu

Katarzyna Jaskulska
Elektronicznie podpisany przez Katarzyna Jaskulska
Data: 2026.01.29 13:33:54 +0100



**SPRAWOZDANIE GMINNEJ BIBLIOTEKI PUBLICZNEJ
W KOBYLANCE ZA 2025 ROK**

Kobyłka 2026

C.

	Symbol	Wyszczególnienie	Stan na początek okresu	Stan na koniec okresu sprawozdawczego
11	12		13	14
	010	Środki pieniężne (w tym środki w kasie)	1 241,58	465,45
	020	Należności netto ¹⁾		
	021	Kwota odpisu aktualizującego należności		
	022	Kwota odsetek od należności niezapłaconych w terminie		
	030	Pozostałe środki obrotowe		
	040	Zobowiązania i inne rozliczenia	652,16	458,96
	041	w tym: wobec inwestycji finansowanych z: środków własnych		
	042	dotacji	381,56	
	043	środków z innych źródeł		
	070	Stan środków obrotowych netto (W 010+W 020+W 030-W 040)	589,42	6,49
		Dane uzupełniające dot. należności i zobowiązań		X
	080	Należności od pracowników		
	081	Należności z tytułu sprzedaży dóbr i usług		
	090	Zobowiązania z tytułu wynagrodzeń		
	091	Zobowiązania z tytułu składek na ubezpieczenia społeczne		
	092	w tym z tytułu: składek na FUS		
	093	składek na Fundusz Pracy		
	094	Zobowiązania z tytułu zakupu dóbr i usług		

1) - Kwota należności pomniejszona o odpis aktualizujący należności oraz odsetki od należności niezapłaconych w terminie

D. DANE UZUPEŁNIAJĄCE

1. Informacja o finansowaniu inwestycji instytucji kultury

	Symbol	Wyszczególnienie	Plan	Wykonanie na koniec okresu sprawozdawczego
11	12		13	14
	100	Wydatki inwestycyjne		
	200	Źródła finansowania wydatków inwestycyjnych:	X	X
	201	- środki z lat ubiegłych		
	202	- dotacje celowe		
	203	- środki własne		
	204	- inne środki		
	300	Zobowiązania dotyczące inwestycji :	X	X
	301	-na początek okresu sprawozdawczego	X	
	302	-na koniec okresu sprawozdawczego	X	
	303	Zobowiązania wobec budżetu z tytułu zwrotu dotacji na inwestycje	X	

2. Informacja o rozliczeniu kasowym z budżetem - w okresie od dnia 1 stycznia do końca okresu sprawozdawczego

	Symbol	Wyszczególnienie	za poprzedni rok budżetowy	Za okres sprawozdawczy
11	12		13	14
	100	Podatek dochodowy od osób prawnych		
	101	Inne		
	102	Podatek VAT od otrzymanych dotacji przedmiotowych		

GŁÓWNA KSIĘGOWA
Paulina Paiko
Główny Księgowy
Paulina Paiko

23.02.2026

telefon

data

Gmina Biblioteka Publiczna
w Kobylanach
KIEROWNIK
Małgorzata Dziubińska

Kierownik jednostki

Załącznik do rocznego sprawozdania z wykonania planów finansowych samorządowych instytucji kultury za okres od 01.01.2025 r. do 31.12.2025 r.

Podstawą gospodarki finansowej Gminnej Biblioteki Publicznej w Kobylance jest plan finansowy sporządzony przez Kierownika uwzględniając dotację przyznaną przez Urząd Gminy w Kobylance.

Podstawowym przychodem Gminnej Biblioteki Publicznej w 2025 roku jest dotacja w wysokości 160 000,00 zł, przekazana w comiesięcznych transzach. Pozostałe przychody które składają się z opłat za przetrzymanie książek lub zgubieniu oraz za makulaturę.

Przychody na dzień 31.12.2025 r. stanowiły kwotę 160 492,00 zł z czego:

- | | |
|---------------------------|---------------|
| • Dotacja z UG | 160 000,00 zł |
| • Opłaty za przetrzymanie | 492,00 zł |

Koszty poniesione na dzień 31.12.2025 r. stanowią kwotę 161 074,93 zł, z czego:

- Wynagrodzenia osobowe, bezosobowe oraz narzuty na wynagrodzenia to kwota 123 893,88 zł (w tym: wynagrodzenia osobowe - 89 948,47 zł, wynagrodzenia bezosobowe – 13 200,00 zł, składki ZUS i FP – 18 022,01 zł, inne świadczenia na rzecz pracownika – 2 723,40 zł);
- Materiały, artykuły biurowe i środki czystości, zakupy z przyjęciem na stan oraz prenumeraty – 7 405,61 zł (art. biurowe i środki czystości – 3 013,26 zł, zakupy z przyjęciem na stan – 3 799,00 zł, prenumeraty – 593,35 zł);
- Nowości wydawnicze – 12 509,70 zł;
- Usługi – 11 249,23 zł (dzierżawa programu MAK służącego do obsługi zbiorów bibliotecznych, program Druki Gofin oraz program kadrowo-płacowy, kody do audiobooków, usługi pocztowe oraz prowizje bankowe);
- Usługi telekomunikacyjne – 1 477,51 zł ;
- Koszty pomieszczenia – 3 840,00 zł;
- Podatek od nieruchomości oraz ubezpieczenie mienia – 699,00 zł.

Zobowiązania wymagalne:

Według stanu na dzień 31.12.2025 r. Gminna Biblioteka Publiczna w Kobylance posiada zobowiązania wymagalne z tytułu wynagrodzeń w kwocie 72,00 zł wynikającej z omyłkowej wypłaty pomniejszonego wynagrodzenia dla pracownika, oraz z tytułu dostawy towarów i usług w kwocie 116,36 zł wynikającej z opłacenia faktury po terminie płatności.

Należności wymagalne:

Gminna Biblioteka Publiczna w Kobylance nie posiada należności wymagalnych według stanu na dzień 31.12.2025 r.


GLÓWNA KSIĘGOWA
Paulina Pałka
Paulina Pałka

Gminna Biblioteka Publiczna
w Kobylance
KIEROWNIK
Małgorzata Dziwińska

Data wysłania : 29.01.2026

Data otrzymania : 29.01.2026

Od: GMINNA BIBLIOTEKA PUBLICZNA W KOBYLANCIE
<AE:PL-69172-41699-FVHVU-15>



Do:
URZĄD GMINY W KOBYLANCIE
<AE:PL-10778-67542-BCUJH-34>

sprawozdania

w zał. sprawozdania GBP w Kobylance

Załączniki:

1. RbN_IVkwartał2025.pdf
2. RbZ_IVkwartał2025.pdf
3. RbZ_UZIVkwartał2025.pdf
4. Pismo_przewodnie_20262901153908638.pdf

Nazwa jednostki sprawozdawczej: **Gmina Biblioteka Publiczna**

Adres: **ul. Jeziołna 6 73-108 Kobylanka**

Numer identyfikacyjny REGON: **000974297**

Nazwa województwa: **woj. lubuskie**

Nazwa powiatu / związku: **Kobylanka**

Nazwa gminy / związku: **Kobylanka**

Adresat: **Wójt Gminy Kobylanka**

Wzrost na koniec kwartału: **4** kwartału roku: **2025**

SYMBOLE GMINA: **6** TYP GMI.: **2** ZWIĄZEK JUST.: **42** GRUPA: **42** CZĘŚĆ BUDZ.

WIOJ.: **32** POWIAT: **14**

zamiejscowienie: **4**

Województwo: **4**

Samorządowa instytucja kultury

sprawozdanie jednostkowe

20.01.2025

A. Należności oraz wybrane aktywa finansowe

Wyszczególnienie	kwota należności ogółem (kol. 3+15)	dłużnicy krajowi										dłużnicy zagraniczni				
		ogółem (kol. 4+9+10+11+12+13+14)	sektor finansowy publicznych ogółem (kol. 5+6+7+8)	grupa I	grupa II	grupa III	grupa IV	bank centralny	banki	pozostałe krajowe instytucje finansowe	przedsiębiorstwa niefinansowe	gospodarstwa domowe	instytucje niekomercyjne działające na rzecz gospodarstw domowych	ogółem (kol. 16+17)	podmioty należące do straly euro	pozostałe podmioty zagraniczne
1	2	3	4	5	6	7	8	9	10	11	12	13	14	15	16	17
N1. papiery wartościowe (N1.1+N1.2)	0,00	0,00	0,00	0,00	0,00	0,00	0,00	0,00	0,00	0,00	0,00	0,00	0,00	0,00	0,00	0,00
N1.1. krótkoterminowe	0,00	0,00	0,00	0,00	0,00	0,00	0,00	0,00	0,00	0,00	0,00	0,00	0,00	0,00	0,00	0,00
N1.2. długoterminowe	0,00	0,00	0,00	0,00	0,00	0,00	0,00	0,00	0,00	0,00	0,00	0,00	0,00	0,00	0,00	0,00
N2. kredyty i pożyczki (N2.1+N2.2)	0,00	0,00	0,00	0,00	0,00	0,00	0,00	0,00	0,00	0,00	0,00	0,00	0,00	0,00	0,00	0,00
N2.1. krótkoterminowe	0,00	0,00	0,00	0,00	0,00	0,00	0,00	0,00	0,00	0,00	0,00	0,00	0,00	0,00	0,00	0,00
N2.2. długoterminowe	0,00	0,00	0,00	0,00	0,00	0,00	0,00	0,00	0,00	0,00	0,00	0,00	0,00	0,00	0,00	0,00
N3. pożyczki i depozyty (N3.1+N3.2+N3.3)	465,45	465,45	0,00	0,00	0,00	0,00	0,00	0,00	465,45	0,00	0,00	0,00	0,00	0,00	0,00	0,00
N3.1. pożyczki	0,00	0,00	0,00	0,00	0,00	0,00	0,00	0,00	0,00	0,00	0,00	0,00	0,00	0,00	0,00	0,00
N3.2. depozyty na żądanie	465,45	465,45	0,00	0,00	0,00	0,00	0,00	0,00	465,45	0,00	0,00	0,00	0,00	0,00	0,00	0,00
N3.3. depozyty terminowe	0,00	0,00	0,00	0,00	0,00	0,00	0,00	0,00	0,00	0,00	0,00	0,00	0,00	0,00	0,00	0,00
N4. należności wymagalne (N4.1+N4.2)	0,00	0,00	0,00	0,00	0,00	0,00	0,00	0,00	0,00	0,00	0,00	0,00	0,00	0,00	0,00	0,00
N4.1. z tytułu dostaw towarów i usług	0,00	0,00	0,00	0,00	0,00	0,00	0,00	0,00	0,00	0,00	0,00	0,00	0,00	0,00	0,00	0,00
N4.2. pozostałe	0,00	0,00	0,00	0,00	0,00	0,00	0,00	0,00	0,00	0,00	0,00	0,00	0,00	0,00	0,00	0,00
N5. pozostałe należności (N5.1+N5.2+N5.3)	0,00	0,00	0,00	0,00	0,00	0,00	0,00	0,00	0,00	0,00	0,00	0,00	0,00	0,00	0,00	0,00
N5.1. z tytułu dostaw towarów i usług	0,00	0,00	0,00	0,00	0,00	0,00	0,00	0,00	0,00	0,00	0,00	0,00	0,00	0,00	0,00	0,00
N5.2. z tytułu dostaw i usług na ubezpieczenie społeczne	0,00	0,00	0,00	0,00	0,00	0,00	0,00	0,00	0,00	0,00	0,00	0,00	0,00	0,00	0,00	0,00
N5.3. z tytułów innych niż wymienione wyżej	0,00	0,00	0,00	0,00	0,00	0,00	0,00	0,00	0,00	0,00	0,00	0,00	0,00	0,00	0,00	0,00

B. Należności z tytułu udzielonych poręczeń i gwarancji

Wyszczególnienie	dłużnicy							pozostałe podmioty
	Kwota należności ogółem (kol. 3+8)	podmioty sektora finansów publicznych (kol. 4+5+6+7)	grupa I	grupa II	grupa III	grupa IV	grupa V	
1	2	3	4	5	6	7	8	
B1. należność główna z tytułu udzielonych poręczeń i gwarancji	0,00	0,00	0,00	0,00	0,00	0,00	0,00	
B2. odsieki ustawowe od należności głównej z tytułu udzielonych poręczeń i gwarancji	0,00	0,00	0,00	0,00	0,00	0,00	0,00	
B3. wartość spłat dokonanych w okresie sprawozdawczym za dłużników z tytułu udzielonych poręczeń i gwarancji (wydania)	0,00	0,00	0,00	0,00	0,00	0,00	0,00	
B4. kwota odzyskanych wierzytelności w okresie sprawozdawczym od dłużników z tytułu udzielonych poręczeń i gwarancji (dochody)	0,00	0,00	0,00	0,00	0,00	0,00	0,00	

Elektronizacja podpisany przez: **Małgorzata Dziwińska**
Data: 2026.01.29
13.464.1 01100

Elektronizacja podpisany przez: **Małgorzata Dziwińska**
Data: 2026.01.29
14.54.14 01100

Podpis elektroniczny zwyfikowany w dniu 2026-01-29

Wynik weryfikacji: **WYNIK WERYFIKACJI**
PODINSPEKTOR
czytelny podpis
Jarek A. Waszkiewicz

Kierownik jednostki (jednostki obsługującej) Przewodniczący Zarządu

Małgorzata Dziwińska

915610213 27-01-2026 rok m-c dzień

Paulina Pałka 915610213 27-01-2026 rok m-c dzień

Główny Księgowy / Skarbnik telefon

* Nie dotyczy sprawozdań zbiorczych sporządzanych przez RIO. W przypadku braku głównego księgowego podpisuje tylko kierownik jednostki.

C. Uzupełniające dane o niektórych zobowiązaniach jednostki samorządu terytorialnego

C1. Kredyty i pożyczki oraz wyemitowane papiery wartościowe na realizację programów, projektów lub zadań finansowanych z udziałem środków, o których mowa w art. 5 ust. 1 pkt 2 ustawy

Lp.	Wyszczególnienie	Z budżetu państwa ogółem		w tym		Z innych źródeł ogółem		w tym	
		3	4	5	6				
1	2								
1	Ogółem kredyty i pożyczki oraz wyemitowane papiery wartościowe w tym:								
2	na współfinansowanie (udział własny)	X	X						

C2. Zobowiązania związku współtworzonego przez jednostkę samorządu terytorialnego

Wyszczególnienie		Plan	Wykonanie
1	2	3	4
Zobowiązania związku współtworzonego przez jednostkę samorządu terytorialnego w okresie sprawozdawczym			

C3. Zobowiązania zaliczane do tytułu dłużnego - kredyty i pożyczki

Rodzaje zobowiązań zaliczanych do kredytów i pożyczek (E2 - część A)	ogółem (kol. 3+4+6+7+8)	wierzyciele krajowi		wierzyciele zagraniczni	
		banki	inne instytucje finansowe ogółem	instytucje parbankowe	inne instytucje finansowe ogółem
1. umowy kredytu i pożyczki	2	3	4	5	6
2. umowy partnerstwa publiczno-prywatnego	0,00				
3. papiery wartościowe, których zbywalność jest ograniczona	0,00				
4. sprzedaż na raty	0,00				
5. leasing finansowy	0,00				
6. umowy nienazwane o charakterze kredytu lub pożyczki	0,00				
Ogółem	0,00	0,00	0,00	0,00	0,00

D. Dane o krótkoterminowych zobowiązaniach wynikających z umów nienazwanych związanych z finansowaniem usług, dostaw, robót budowlanych

Wyszczególnienie	Kwota zobowiązań ogółem
1	2
A. krótkoterminowe zobowiązanie przejęte przez instytucje finansowe	
B. krótkoterminowe zobowiązania presfinkuryzowane	

E. Zobowiązania z tytułu odsetek jednostek posiadających osobowość prawną z wyłączeniem jednostek samorządu terytorialnego

Wyszczególnienie	kwota zobowiązań ogółem (kol. 3+4)	odsetki należne od zobowiązań niewymagalnych	odsetki należne od zobowiązań wymagalnych
1	2	3	4
Wartość odsetek	0,00		

F. Lista jednostek sporządzających sprawozdania

Lp.	REGON
1	

Paulina Pałka
Elektronicznie podpisany przez Paulina Pałka
Data: 2026.01.29 13:48:32 +0100

Główny Księgowy / Skarbnik

* Nie dotyczy sprawozdań zbiorczych sporządzanych przez RIO. W przypadku braku głównego księgowego podpisuje tylko kierownik jednostki.

915610213
27-01-2026
rok m-c dzień

Kierownik jednostki (jednostki obsługującej)/ Przewodniczący Zarządu

Elektronicznie podpisany przez Małgorzata Dziwińska
Data: 2026.01.29 14:53:35 +0100

Małgorzata Dziwińska

Podpis elektroniczny zweryfikowany w dniu 2026-01-29

Wynik weryfikacji: MAŁGORZATA DZIWIŃSKA

PODZIAŁY WYKONAWCZY

Jarella Atrasekiewicz

29.01.2025

Nazwa jednostki sprawozdawczej		RG-UZ - ROCZNE SPRAWOZDANIE IZUZPELNIACJE O STANIE ZOBOWIAZAN WG TYTULOW DLUZNYCH									
Gmina Biblioteka Publiczna		samorządowej Instytucji kultury									
Adres jednostki sprawozdawczej		sprawozdanie jednostkowe									
ul. Jeziora 5 75-108 Kobylanka		Woj.		Powiat		Związek JST		Typ zw.		Grupa	
Numer identyfikacyjny REGON		32		14		2		42		42	
000974297		Woj.		Powiat		Związek JST		Typ zw.		Grupa	
Nazwa województwa		32		14		2		42		42	
Nazwa powiatu / związku		Woj.		Powiat		Związek JST		Typ zw.		Grupa	
Nazwa gminy / związku		32		14		2		42		42	
Kobylanka		Woj.		Powiat		Związek JST		Typ zw.		Grupa	
Wojt Gminy Kobylanka		32		14		2		42		42	
Adresat:		Woj.		Powiat		Związek JST		Typ zw.		Grupa	
		32		14		2		42		42	

A. Struktura walutowa tytułów dłużnych według wartości nominalnej

Wyszczególnienie	Waluta							
	Ogółem (kol. 3+4+5+6+7)	PLN	EUR	USD	CHF	Pozostałe waluty wg średniego kursu NBP	Pozostałe waluty wg średniej arytmetycznej	
1	2	3	4	5	6	7	8	
A. Zobowiązania ogółem (A1+A2+A3+A4)	186,36	186,36	0,00	0,00	0,00	0,00	0,00	0,00
A1. papiery wartościowe	0,00							
A2. kredyty i pożyczki	0,00							
A3. przyjęte depozyty	0,00							
A4. wymagalne zobowiązania	186,36	186,36						

B. Struktura terminowa zobowiązań z tytułu zaciągniętych kredytów i pożyczek oraz wyemitowanych papierów wartościowych

B1. papiery wartościowe wg pierwotnego terminu zapadalności - stan na koniec okresu sprawozdawczego (wg wartości nominalnej)

papiery wartościowe	zapadalność w latach				
	łącznie (kol. 3+4+5)	(0;1>	(1;5>	(1;5>	pow. 5
1	2	3	4	5	5
1. łącznie (w. 2+3+4+5+6+7+8+9+10+11+12+13)	0,00	0,00	0,00	0,00	0,00
2. grupa I	0,00				
3. grupa II	0,00				
4. grupa III	0,00				
5. grupa IV	0,00				
6. bank centralny	0,00				
7. banki	0,00				
8. pozostałe krajowe instytucje finansowe	0,00				
9. przedsiębiorstwa niefinansowe	0,00				
10. gospodarstwa domowe	0,00				
11. instytucje niekomercyjne działające na rzecz gospodarstw domowych	0,00				
12. podmioty należące do strefy euro	0,00				
13. pozostałe podmioty zagraniczne	0,00				

B3. kredyty i pożyczki wg pierwotnego terminu zapadalności - stan na koniec okresu sprawozdawczego (wg wartości nominalnej)

kredyty i pożyczki	zapadalność w latach				
	łącznie (kol. 3+4+5)	(0;1>	(1;5>	(1;5>	pow. 5
1	2	3	4	5	5
1. łącznie (w. 2+3+4+5+6+7+8+9+10+11+12+13)	0,00	0,00	0,00	0,00	0,00
2. grupa I	0,00				
3. grupa II	0,00				
4. grupa III	0,00				
5. grupa IV	0,00				
6. bank centralny	0,00				
7. banki	0,00				
8. pozostałe krajowe instytucje finansowe	0,00				
9. przedsiębiorstwa niefinansowe	0,00				
10. gospodarstwa domowe	0,00				
11. instytucje niekomercyjne działające na rzecz gospodarstw domowych	0,00				
12. podmioty należące do strefy euro	0,00				
13. pozostałe podmioty zagraniczne	0,00				

Paulina
Pałka

Elektronicznie podpisany
przez Paulina Pałka
Data: 2026.01.29 14:00:50
+01'00'

915610213

telefon

27-01-2026

rok m-c dzień

Główny księgowy / Skarbnik
* Nie dotyczy sprawozdań zbiorczych - sporządzonych przez RIO. W przypadku braku głównego księgowego podpisuje tylko kierownik jednostki.

B2. papiery wartościowe wg pozostałego terminu zapadalności - stan na koniec okresu sprawozdawczego (wg wartości nominalnej)

papiery wartościowe	zapadalność w latach				
	łącznie (kol. 3+4+5)	(0;1>	(1;5>	(1;5>	pow. 5
1	2	3	4	5	5
1. łącznie (w. 2+3+4+5+6+7+8+9+10+11+12+13)	0,00	0,00	0,00	0,00	0,00
2. grupa I	0,00				
3. grupa II	0,00				
4. grupa III	0,00				
5. grupa IV	0,00				
6. bank centralny	0,00				
7. banki	0,00				
8. pozostałe krajowe instytucje finansowe	0,00				
9. przedsiębiorstwa niefinansowe	0,00				
10. gospodarstwa domowe	0,00				
11. instytucje niekomercyjne działające na rzecz gospodarstw domowych	0,00				
12. podmioty należące do strefy euro	0,00				
13. pozostałe podmioty zagraniczne	0,00				

B4. kredyty i pożyczki wg pozostałego terminu zapadalności - stan na koniec okresu sprawozdawczego (wg wartości nominalnej)

kredyty i pożyczki	zapadalność w latach				
	łącznie (kol. 3+4+5)	(0;1>	(1;5>	(1;5>	pow. 5
1	2	3	4	5	5
1. łącznie (w. 2+3+4+5+6+7+8+9+10+11+12+13)	0,00	0,00	0,00	0,00	0,00
2. grupa I	0,00				
3. grupa II	0,00				
4. grupa III	0,00				
5. grupa IV	0,00				
6. bank centralny	0,00				
7. banki	0,00				
8. pozostałe krajowe instytucje finansowe	0,00				
9. przedsiębiorstwa niefinansowe	0,00				
10. gospodarstwa domowe	0,00				
11. instytucje niekomercyjne działające na rzecz gospodarstw domowych	0,00				
12. podmioty należące do strefy euro	0,00				
13. pozostałe podmioty zagraniczne	0,00				

Małgorzata
Dziwińska

Elektronicznie podpisany przez
Małgorzata Dziwińska
Data: 2026.01.29 14:01:56+01'00'

Kierownik jednostki (jednostki obsługującej) Przewodniczący Zarządu

Podpis elektroniczny zweryfikowany

w dniu **2026-01-29**

Wynik weryfikacji **WYNIK PRAWIDŁY**

Podpisany przez **PODINSPEKTOR**

Jowita Alpańska
w.i.c.

**Informacja o stanie mienia komunalnego
GMINY KOBYLANKA**



Stan na dzień 31 grudnia 2025 r.

INFORMACJA O STANIE MIENIA KONALNEGO GMINY KOBYLANKA – STAN NA DZIEŃ 31.12.2025 R.

Niniejszą informację sporządzono zgodnie z dyspozycją co do zakresu określonego w art. 267 ustawy z dnia 27 sierpnia 2009 r. o finansach publicznych (Dz. U. z 2025 r. poz. 1483 ze zm.). Mieniem komunalnym zgodnie z art. 43 ustawy z dnia 8 marca 1990 r. o samorządzie gminnym (Dz.U. z 2025 r. poz. 1153 ze zm.) jest własność i inne prawa majątkowe należące do poszczególnych gmin i ich związków oraz mienie innych gminnych osób prawnych, w tym przedsiębiorstw. Dane zawarte w informacji dotyczą zarówno przysługujących jednostce samorządu terytorialnego praw własności, jak i innych niż własność praw majątkowych. Przyjęto założenie, że zobowiązania (pasywa) nie są mieniem komunalnym i nie są ujmowane w niniejszym opracowaniu.

Informacja o stanie mienia komunalnego prezentuje aktywa trwałe i obrotowe na stanie gminnych jednostek organizacyjnych dysponujących majątkiem Gminy Kobylanka wg stanu na dzień 31.12.2025 r., w oparciu o aktualne dane opracowane przez gminne jednostki. Gmina na dzień 31.12.2025 r. posiadała 6 jednostek organizacyjnych:

1. Jednostka budżetowa – Szkoła Podstawowa w Kobylance
2. Jednostka budżetowa – Szkoła Podstawowa w Kunowie
3. Jednostka budżetowa – Szkoła Podstawowa w Reptowie
4. Jednostka budżetowa – Gminny Ośrodek Pomocy Społecznej
5. Instytucja Kultury – Gminna Biblioteka Publiczna
6. Instytucja Kultury – Centrum Kultury i Rekreacji w Kobylance.

1.1. WARTOŚĆ MAJĄTKU GMINY KOBYLANKA

Wartość mienia komunalnego Gminy Kobylanka wg stanu na dzień 31.12.2025 r. wynosi:

brutto – 214 264 203,96 zł,

netto – 150 360 588,68 zł,

umorzenie rzeczowych aktywów trwałych – 63 904 019,06 zł.

Tabela 1. Wartość majątku Gminy Kobylanka według stanu na dzień 31.12.2025 r.

L.p.	Wyszczególnienie	Stan na dzień 31.12.2025 r. brutto	Stan na dzień 31.12.2025 r. netto	Struktura (%) brutto	Struktura (%) netto
I	AKTYWA TRWAŁE	214 264 203,96	150 360 588,68	100,00	100,00
1	Rzeczowe aktywa trwałe	210 201 499,47	147 818 980,94	98,10	98,31
2	Pozostałe aktywa trwałe	1 521 096,75	0,00	0,71	0,00
3	Inwestycje rozpoczęte	2 541 607,74	2 541 607,74	1,19	1,69
MAJĄTEK OGÓLEM		214 264 203,96	150 360 588,68	100,00	100,00

W stosunku do stanu na dzień 31.12.2024 r. wartość brutto majątku gminy ogółem zwiększyła się o kwotę 16 175 006,52 zł.

Tabela 2. Wartość majątku Gminy Kobylanka w latach 2024 - 2025.

L.p.	Wyszczególnienie	Stan na dzień 31.12.2024 r. brutto	Stan na dzień 31.12.2025 r. brutto	Różnica
I	AKTYWA TRWAŁE	198 127 955,50	214 302 962,02	16 175 006,52
1	Rzeczowe aktywa trwałe	184 880 241,10	210 201 499,47	25 321 258,37
2	Pozostałe aktywa trwałe	1 553 000,24	1 559 854,81	6 854,57
3	Inwestycje rozpoczęte	11 694 714,16	2 541 607,74	-9 153 106,42
MAJĄTEK OGÓLEM		198 127 955,50	214 302 962,02	16 175 006,52

W wyniku przeprowadzonych przez gminę zadań inwestycyjnych okresie od 01.01.2025 r. do 31.12.2025 r. zwiększono wartość obiektów lub przyjęto na stan następujące:

Nabycie - regulacja stanu prawnego	16 998,84
Nabycie na cele publiczne	200 749,43
Zwiększenie wartości - Przebudowa świetlicy wiejskiej w Kunowie	1 991 450,33
Zwiększenie wartości - Budynek Szkoły Podstawowej w Reptowie (przebudowa pomieszczeń sanitarnych)	450 712,95
Zwiększenie wartości - Budynek świetlica w Bielkowie (modernizacja placu zabaw przy świetlicy)	39 975,00
Przyjęcie z inwestycji - Koszt przejętych sieci wodociągowych od prywatnych inwestorów	28 617,77
Przyjęcie z inwestycji - Hydranty p.poż. w drogach wewnętrznych w Morzyczynie ul. Jeziorna, ul. Nad Miedwinką	76 137,00
Przyjęcie z inwestycji - Sieć wodociągowa ul. Magellana w Kobylance	680 628,00
Likwidacja sieci wodociągowej os. Leśne, Zielone, Dębowe Wzgórze w Kobylance w związku z prowadzoną inwestycją	-143 146,00
Przyjęcie z inwestycji - Przyłącze wodociągowe do lapidarium	10 393,50
Przyjęcie z inwestycji - Zjazd z drogi powiatowej nr 1704Z ul. Magellana w Kobylance	151 905,00
Przyjęcie z inwestycji - Droga wewnętrzna ul. Chrobrego od 15 do 15 d	251 427,87
Przyjęcie z inwestycji - Droga wewnętrzna w Reptowie od nr 55 do nr 58	300 327,96
Przyjęcie z inwestycji - Drogi wewnętrzne w Morzyczynie	5 538 146,65
Przyjęcie z inwestycji - Droga gminna nr 450017Z w Reptowie (od skrzyżowania do zamkniętego przejazdu kolejowego)	8 184 398,64
Przyjęcie z inwestycji - Koszt przejętych sieci kanalizacyjnych od prywatnych inwestorów	29 322,20
Przyjęcie z inwestycji - Kanalizacja sanitarna w Reptowie	5 302 049,50
Zwiększenie wartości - Parking przy ul. Szkolnej 12 w Kobylance (wjazd z parkingu na teren za Urzędem Gminy)	68 880,00
Przyjęcie z inwestycji - Parking w Zieleniewie	204 478,17
Przyjęcie z inwestycji - Nagrobek ppor. H. Lutomskiego ps. LECH na cmentarzu komunalnym w Kobylance	11 890,00
Przyjęcie z inwestycji - Gablota ekspozycyjna dla historycznego wozu strażackiego w Reptowie	159 135,00
Sprzedaż masztów telekomunikacyjnych	-233 771,44
Zwiększenie wartości - Cmentarz w Kobylance (wykonanie nowych ciągów komunikacyjnych)	163 843,09
Zwiększenie wartości - Przystanek Miedwiecko SKM (biletomat)	67 823,67

Zwiększenie wartości - Przystanek Reptowo SKM (biletomaty 2 szt.)	135 647,35
Przyjęcie z inwestycji - Piec gazowy do świetlicy w Niedźwiedziu	13 407,00
Przyjęcie z inwestycji - Sprzęt z oprogramowaniem (Cyberbezpieczny samorząd)	341 418,48
SP Kobylanka - Traktor ogrodowy	16 550,81
Likwidacja zestawów komputerowych	-47 226,35
Zakup systemu do głosowania dla Rady Gminy	154 226,73
Przyjęcie z inwestycji - Szafy sterownicze z systemem monitorowania pracy przepompowni ścieków w Morzyczynie	39 852,00
Zmniejszenie wartości stacji ładowania pojazdów elektrycznych o odliczony VAT	-25 186,15
Przyjęcie z inwestycji - Radarowy wyświetlacz prędkości	14 878,08
Przyjęcie z inwestycji - Klimatyzacja w budynku Urzędu Gminy	338 589,50
Przyjęcie z inwestycji - Radiowęzeł na promenadę i kąpielisko	29 731,19
Zakup samochodu dostawczego z paką	73 800,00
Zakup ciągnika wraz z oprzyrządowaniem	320 415,00
Sprzedaż kuchni polowej	-9 072,00
Przyjęcie z inwestycji - Stół kamienny do tenisa stołowego w sołectwie Cisewo	12 000,00
Przyjęcie z inwestycji - Wiaty przystankowe 8 szt. (4 szt. ul. Szczecińska w Morzyczynie, 2 szt. ul. Szczecińska przy węźle Motaniec, 2 szt. ul. Szkolna w Kobylance)	98 324,04
Zwiększenie wartości - Plac zabaw w Reptowie (doposażenie)	25 831,00
Przyjęcie z inwestycji - Ławostół edukacyjny MENSA w sołectwie Jęczydół	11 050,00
Zwiększenie wartości - Plac zabaw w Niedźwiedziu (doposażenie)	39 968,61
Likwidacja środków trwałych (2 szt. urządzenia wielofunkcyjne Taskalfa)	-28 673,76
Zwiększenie wartości - Plac zabaw w Zieleniewie (doposażenie)	9 300,00
Zwiększenie wartości - Plac zabaw z terenem rekreacyjnym w Rekowie (doposażenie)	39 719,78
Przyjęcie z inwestycji - Iluminacja świąteczna	23 645,52
Przyjęcie z inwestycji - Namiot pneumatyczny	40 000,00
SP Kobylanka - Kotara ruchoma w sali gimnastycznej	33 669,53
Przyjęcie z inwestycji - Mata dla osób z niepełnosprawnością na plażę w Zieleniewie	52 000,00
GOPS - zwiększenie wartości pozostałych środków trwałych	4 059,52
Zwiększenie wartości - Plac zabaw w Reptowie (doposażenie)	1 899,98

W grupie 0 KŚT „Grunty” wartość gruntów w 2025 r. wzrosła o 217 748,27 zł. W grupie 2 KŚT „Wodociągi, drogi, oświetlenie, obiekty sportowe, kanalizacja” wartość majątku w 2025 r. wzrosła o 20 988 133,93 zł. W grupie 6 „Urządzenia techniczne” o 552 091,35 zł, w grupie 7 „Środki transportu” o 385 143,00 zł oraz grupie 8 „Narzędzia, przyrządy, ruchomości i wyposażenie” o 362 749,22 zł.

Tabela 3. Wartość pozostałych aktywów brutto w układzie podmiotowym – stan na dzień 31.12.2025 r.

Lp.	Wyszczególnienie	Wartość majątku - jednostki budżetowe					Instytucje Kultury		Razem
		Urząd Gminy	GOPS	SP Kobyłanka	SP Kunowo	SP Reptowo	Biblioteka	CKiR	
I	WARTOŚCI NIEMATERIALNE I PRAWNE	88 877,98	13 080,75	10 471,00	15 206,31	26 779,84		7 808,54	162 224,42
II	Inwestycje rozpoczęte (środki trwałe w budowie)	2 541 607,74							2 541 607,74
III	Środki przekazane na poczet inwestycji								0,00
IV	NALEŻNOŚCI DŁUGOTERMINOWE	1 397 530,39							1 397 530,39
V	DŁUGOTERMINOWE AKTYWA FINANSOWE	100,00							100,00
	Akcje i udziały	100,00							100,00
	Razem pozostałe aktywa trwałe	4 028 116,11	13 080,75	10 471,00	15 206,31	26 779,84		7 808,54	4 101 462,55

Na należności długoterminowe w wysokości 1 397 530,39 zł składają się należności z tytułu opłaty za zajęcie pasa drogowego oraz należności z tytułu przekształcenia prawa użytkowania wieczystego w prawo własności.

Wartość środków trwałych w budowie na dzień 31.12.2025 r. wynosi 2 541 607,74 zł i składa się na nie następujące zadania inwestycyjne:

Lp.	Nazwa zadania	Kwota [zł]
1.	Budynki socjalne ul. Kasztanowa w Kobyłance	52 623,50
2.	Rozbudowa świetlicy wiejskiej w Jęczydole	49 200,00
3.	Budowa oświetlenia ulicznego w miejscowości Cisewo	13 900,00
4.	Boisko Orlik przy Szkole Podstawowej w Kunowie	16 851,00
5.	Budowa świetlicy wiejskiej w Cisewie	8 794,50
6.	Budowa oświetlenia ulicznego w Gminie Kobyłanka	125 296,97
7.	Budowa wodociągu w Niedźwiedziu	24,00
8.	Przebudowa drogi gminnej DG450017Z w zakresie m. Niedźwiedź	5 000,00
9.	Przebudowa pomieszczeń Szkoły Podstawowej w Reptowie w celu utworzenia przedszkola publicznego	190 000,00
10.	Budowa Szkoły Podstawowej w Kunowie	77 614,04
11.	Zagospodarowanie stawu przy ul. B. Chrobrego w Kobyłance	21 525,00
12.	Budowa Centrum Kultury i Rekreacji w Morzyczynie	286 635,46

13.	Budowa chodnika wraz z oświetleniem na odcinku od os. Nowy Horyzont do Jęczydołu	66 639,17
14.	Budowa kanalizacji sanitarnej ul. Orłąt Lwowskich w Reptowie	19 000,00
15.	Budowa kanalizacji sanitarnej w Niedźwiedziu	395 850,37
16.	Przebudowa drogi gminnej nr 450017Z w Reptowie	1 002 613,58
17.	Rozbudowa sieci wodociągowej wraz z przyłączami wodociągowymi w miejscowości Niedźwiedź - Gajęcki ług	9 000,00
18.	Modernizacja świetlicy wiejskiej w Bielkowie (wykładzina)	10 830,15
19.	Budowa drogi gminnej na os. Południowym w Morzyczynie	76 000,00
20.	Rewitalizacja średniowiecznego układu urbanistycznego osady Kobylanka	62 730,00
21.	Budowa chodnika w Reptowie od nr 52 do zamkniętego przejazdu kolejowego	24 600,00
22.	Przebudowa drogi wewnętrznej ul. św. Jana Bosko w Kobylance	12 300,00
23.	Przebudowa drogi wewnętrznej ul. Popiełuszki w Zieleniewie	14 580,00
Ogółem		2 541 607,74

Tabela 4. Wartość rzeczowych aktywów trwałych Gminy Kobylanka wg grup rodzajowych – stan na dzień 31.12.2025 r.

Gr.	Opis majątku trwałego wg KRŚT	Jednostki budżetowe					Instytucje Kultury		RAZEM
		Urząd Gminy	GOPS	SP Kobylanka	SP Kunowo	SP Reptowo	Biblioteka	CKiR	
0	Grunty	brutto	17 676 993,19	0,00	860 000,00	58 000,00			18 594 993,19
		% umorzenia	0,00		0,00	0,00			0,00
		netto	17 676 993,19		860 000,00	58 000,00			18 594 993,19
1	Budynki i Lokale	brutto	20 138 349,68	0,00	3 040 000,00	1 915 370,24			25 093 719,92
		% umorzenia	57,62		15,00	42,76			115,38
		netto	11 602 965,47		2 584 000,00	1 096 427,54			15 283 393,01
2	Obiekty Inżynierii Lądowej	brutto	159 764 648,14	0,00					159 764 648,14
		% umorzenia	69,04						69,04
		netto	110 296 398,20						110 296 398,20
3	Kotły i maszyny energetyczne	brutto	13 407,00	0,00					13 407,00
		% umorzenia	0,00						0,00
		netto	13 250,58						13 250,58
4	Maszyny, urządzenia i aparaty ogólnego zastosowania	brutto	576 117,63	30 463,58		97 791,13		11 358,81	715 731,15
		% umorzenia	100,00	30,00		26,83		100,00	256,83
		netto	290 205,71	2 453,37		71 550,51		0,00	364 209,59
5	Specjalistyczne maszyny, urządzenia i aparaty	brutto	61 542,41	0,00	16 550,81		13 000,00		91 093,22
		% umorzenia	11,35		0,00		100,00		111,35
		netto	6 985,87		16 550,81		0,00		23 536,68
6	Urządzenia techniczne	brutto	959 782,68	0,00	11 870,48	9 824,01	104 304,00	59 971,98	1 145 753,15
		% umorzenia	76,48		90,00	100,00	35,48	100,00	401,96
		netto	734 004,55		1 187,03	0,00	67 188,75	0,00	802 380,33
7	Środki transportu	brutto	2 337 260,01	0,00					2 337 260,01
		% umorzenia	68,10						68,10
		netto	1 591 764,52						1 591 764,52
8	Narzędzia, przyrządy, ruchomości i	brutto	2 191 714,77	102 129,31	52 796,02	39 512,91		45 294,35	2 444 893,69
		% umorzenia	37,28	100,00	39,42	100,00		100,00	100,00

	wyposażenie	netto	817 068,77	0,00	31 986,05	0,02		0,00	0,00	849 054,84
Ogółem		brutto	203 719 815,51	132 592,89	3 981 217,31	2 120 498,29	117 304,00	45 294,35	84 777,12	210 201 499,47
		% amortyzacji	70,21	1,85	87,76	57,82	57,28	0,00	0,00	274,91
		netto	143 029 636,86	2 453,37	3 493 723,89	1 225 978,07	67 188,75	0,00	0,00	147 818 980,94

Tabela 5. Wartość aktywów obrotowych w układzie podmiotowym wg stanu na dzień 31.12.2025 r.

L.p.	Wyszczególnienie	Wartość majątku wg stanu na 31.12.2025r.							Razem
		Urząd Gminy	GOPS	SP Kobyłanka	SP Kunowo	SP Reptowo	Biblioteka	CKiR	
I	ZAPASY	4 147,18	0,00	0,00	0,00	0,00	0,00	0,00	4 147,18
1.	Materiały	4 147,18	0,00						4 147,18
2.	Półprodukty i produkty w toku		0,00						0,00
3.	Produkty gotowe		0,00						0,00
4.	Towary		0,00						0,00
II	NALEŻNOŚCI KRÓTKOTERMINOWE	1 652 299,36	612 744,39	0,00	0,00	0,00	0,00	11 762,61	2 276 806,36
1.	Należności z tyt.dostaw i usług (Rb N poz. N4.1 i N5.1)	106 195,43	0,00					11 762,61	117 958,04
2.	Należności z tytułu podatków i opłat (Rb N poz.N 4.2 podatki i zal. Al.)	1 447 241,49	557 679,11						2 004 920,60
3.	Należności od budżetów (Rb N poz. N 5.2 -US, MF, UM)	29 093,16	0,00						29 093,16
4.	Pozostałe należności (Rb N poz. N53 -Vat , dotacje z JSFP)	69 769,28	55 065,28						124 834,56
5.	Sprzedaż na raty (Rb N - poz.N 2.2)	0,00	0,00						0,00
III	ŚRODKI PIENIĘŻNE	11 582 344,08	0,00	0,00	0,00	0,00	465,45	249,63	11 583 059,16
1.	Środki pieniężne w kasie	3 465,00	0,00						3 465,00
2.	Środki pieniężne na rachunkach bankowych	11 578 879,08	0,00				465,45	249,63	11 579 594,16
3.	Inne środki pieniężne		0,00						0,00
IV	KRÓTKOTERMINOWE PAPIERY WARTOŚCIOWE	0,00	0,00	0,00	0,00	0,00	0,00	0,00	0,00
V	ROZLICZENIA MIĘDZYOKRESOWE	0,00	0,00	0,00	0,00	0,00	0,00	0,00	0,00
	<i>Aktywa obrotowe razem</i>	<i>13 238 790,62</i>	<i>612 744,39</i>	<i>0,00</i>	<i>0,00</i>	<i>0,00</i>	<i>465,45</i>	<i>12 012,24</i>	<i>13 864 012,70</i>

Tabela 6. Wartość majątku w układzie podmiotowym wg stanu na dzień 31.12.2025 r.

L.p.	Nazwa jednostki	Aktywa trwale	Wartość majątku w układzie podmiotowym wg stanu na 31.12.2025 r.				
			w tym:		Aktywa obrotowe	Majątek ogółem	Udział % w majątku ogółem
			Rzeczowe aktywa trwale	Pozostałe aktywa trwale			
1	Instytucja kultury-Biblioteka	0,00	45 294,35	0,00	465,45	45 759,80	0,02
2	Instytucja kultury-CKiR	92 585,66	84 777,12	7 808,54	12 012,24	104 597,90	0,05

3	Jednostki budżetowe	214 165 082,01	210 071 428,00	4 093 654,01	13 851 535,01	228 016 617,02	99,93
	Urząd Gminy	207 747 931,62	203 719 815,51	4 028 116,11	13 238 790,62	220 986 722,24	96,85
	Gminny Ośrodek Pomocy Społecznej	145 673,64	132 592,89	13 080,75	612 744,39	758 418,03	0,33
	SP Kobylanka	3 991 688,31	3 981 217,31	10 471,00	0,00	3 991 688,31	1,75
	SP Kunowo	2 135 704,60	2 120 498,29	15 206,31	0,00	2 135 704,60	0,94
	SP Reptowo	144 083,84	117 304,00	26 779,84	0,00	144 083,84	0,06
	OGÓLEM	214 257 667,67	210 201 499,47	4 101 462,55	13 864 012,70	228 166 974,72	100,00

1.2. UDZIAŁY W SPÓŁDZIELNI

Wg stanu na dzień 31.12.2025 r. Gmina Kobylanka posiadała udziały w Spółdzielni Socjalnej „Miedwie” w wysokości 100 zł.

1.3. GRUNTY GMINNE

Gmina Kobylanka jest właścicielem gruntów komunalnych o powierzchni **297,7281** ha, w tym:

- Grunty rolne 115,6359 ha
- Grunty leśne 15,2547 ha
- Grunty zabudowane i zurbanizowane 24,7239 ha
- Tereny komunikacyjne 142,1136 ha.

Łączna wartość gruntów komunalnych gminy na dzień 31.12.2025 r. wynosi **17 676 993,19 zł**.

Tabela 6. Zestawienie zbiorcze zagospodarowania gruntów komunalnych w Gminie Kobylanka – stan na dzień 31.12.2025 r.

L.p	Opis mienia wg grup rodzajowych	Łączna ilość (ha)	Wartość księgowa (zł)	Sposób zagospodarowania			
				Użytkowanie	Użytkowanie wieczyste	Użyczenie	Dzierżawa
I	GRUNTY KOMUNALNE OGÓLEM	297,7281	17 676 993,19	230,1818	9,8729	5,4581	52,2153
1	- grunty rolne	115,6359	5 345 162,15	53,8997	9,7437	0,2094	51,7831
2	- grunty leśne	15,2547	3 295 984,62	15,2547			
3	- grunty zabudowane i zurbanizowane	24,7239	3 899 621,11	19,0238	0,0492	5,2487	0,4022
4	- tereny komunikacyjne	142,1136	5 136 225,31	142,0036	0,0800		0,0300

Wartość gruntów gminnych (w porównaniu do roku 2024) w 2025 r. zwiększyła się o 217 748,27 zł.

W okresie od 01.01.2025 r. do 31.12.2025 r. w zakresie gruntów gminnych wystąpiły następujące zdarzenia gospodarcze - nabycie składników mienia komunalnego:

- 1) Nabycie nieruchomości przez Gminę Kobylanka – regulacja stanu prawnego

LP	Położenie nieruchomości	Nr. działki	Powierzchnia [ha]	Przeznaczenie	Akt notarialny /decyzja	Wartość [zł]
1	Reptowo	769/15 udział 211/620	0,0072	regulacja stanu prawnego	Akt notarialny Rep. A nr 6549/2025 z dnia 23.06.2025 r.	16.998,84

2) Nabycie nieruchomości przez Gminę Kobylanka na cele publiczne

LP	Położenie nieruchomości	Nr działki	Powierzchnia [ha]	Przeznaczenie	Akt notarialny /decyzja	Wartość [zł]
1	Kobylanka	64/7	0,0140	droga	Akt notarialny Rep. A nr 9115/2025 z dnia 27.08.2025 r.	9.700,00
2	Kobylanka	64/6	0,0187	droga	Akt notarialny Rep. A nr 9115/2025 z dnia 27.08.2025 r.	15.054,43
3	Kobylanka	64/4	0,0179	droga	Akt notarialny Rep. A nr 9115/2025 z dnia 27.08.2025 r.	12.400,00
4	Kobylanka	62/4	0,0088	droga	Akt notarialny Rep. A nr 9115/2025 z dnia 27.08.2025 r.	6.100,00
5	Kobylanka	61/5	0,0073	droga	Akt notarialny Rep. A nr 9115/2025 z dnia 27.08.2025 r.	5.000,00
6	Kobylanka	65/4 udział 3/4	0,2054	droga	Akt Notarialny Rep. A. 7922/2025 z dnia 25.07.2025 r. Akt Notarialny Rep. A. 7915/2025 z dnia 25.07.2025 r. Akt Notarialny Rep. A. 8038/2025 z dnia 29.07.2025 r. Akt Notarialny Rep. A. 7757/2025 z dnia 23.07.2025 r. Akt Notarialny Rep. A. 7743/2025	106.139,64

					z dnia 23.07.2025 r. Akt Notarialny Rep. A. 7750/2025 z dnia 23.07.2025 r. Akt Notarialny Rep. A. 7765/2025 z dnia 23.07.2025 r.	
7	Niedźwiedź	156/11	0,0093	droga	Akt Notarialny Rep. A. 6541/2025 z dnia 23.06.2025 r.	16.814,46
8	Niedźwiedź	156/13	0,0166	droga	Akt Notarialny Rep. A. 6038/2025 z dnia 06.06.2025 r.	29.540,90

3. Dzierżawy gruntów stanowiących mienie gminne

Wydzierżawione grunty stanowiące zasób nieruchomości wynoszą 52,2153 ha. Zawartych jest łącznie 27 umów, w tym: z przeznaczeniem na cele rolnicze - 14, pod działalność gospodarczą - 5, na cele rekreacyjne i polepszenie warunków zagospodarowania działki - 7 oraz 1 umowa zawarta jest z CKiR.

4. Użytkowanie wieczyste

Użytkowanie wieczyste obejmuje 10,2356 ha gruntów gminnych.

Na dzień 31.12.2025 r. Gmina posiadała 4 użytkowników wieczystych w tym:

2 osoby prawne - grunty przeznaczone na cele rolne i usługowe,

2 osoby fizyczne - grunty przeznaczone na cele usługowe i mieszkaniowe.

5. Opłata adiacencka, renta planistyczna

Opłata adiacencka - pobierana jest na podstawie Uchwały Nr XIX/131/08 Rady Gminy Kobylanka z dnia 24 kwietnia 2008 r. w wysokości 20 % różnicy wartości nieruchomości sprzed podziału w porównaniu z jej wartością po podziale. W 2025 r. wydano 8 decyzji ustalających wysokość opłaty adiacenckiej płatnych jednorazowo. W 12 przeanalizowanych sprawach na podstawie opinii rzeczoznawcy majątkowego, nie ustalono wzrostu wartości nieruchomości spowodowanych podziałem nieruchomości.

W 2025 r. nie były prowadzone postępowania administracyjne w zakresie ustalenia wysokości opłaty planistycznej.

1.4. HIPOTEKI

Na dzień 31.12.2025 r. Gmina Kobylanka działając jako wierzyciel posiadała zabezpieczenie swoich należności podatkowych na łączną kwotę 6 228 217,75 zł.

L.p.	Wyszczególnienie	Stan na dzień 31.12.2025 r.
1	Podatek od nieruchomości - osoby fizyczne	27 674,62
2	Podatek rolny - osoby prawne	1 176,11
4	Podatek od nieruchomości - osoby prawne	538 491,32
7	Opłaty z tytułu gospodarowania odpadami	73 458,20
9	Podatek od środków transportowych - osoby prawne	40 892,90
10	Łączne zobowiązanie pieniężne - osoby fizyczne	5 546 524,60
Ogółem		6 228 217,75

1.5. DOCHODY UZYSKIWANE Z TYTUŁU WYKONANIA PRAWA WŁASNOŚCI I INNYCH PRAW MAJĄTKOWYCH W 2025 R.

Dochody zrealizowane z tytułu wykonywania prawa własności – Urząd Gminy:

L.p.	Wyszczególnienie	Wykonanie na dzień 31.12.2025 r.
1.	dzierżawa gruntów	90 569,05
2.	dzierżawa budynków (CKiR, świetlice oraz terenów na promenadzie)	321 595,15
3.	najem lokali komunalnych	36 958,01
4.	najem pomieszczeń SP Reptowo dla przedszkola Fundacji Szczecińska	10 217,77
5.	dzierżawa obwodów łowieckich	12 223,47
6.	inne	2 925,51
Ogółem		474 488,96

1.6. ZESTAWIENIE ZBIORCZE BUDYNKÓW, LOKALI I INFRASTRUKTURY TECHNICZNEJ STAN NA 31.12.2025 R.- SPOSÓB ZAGOSPODAROWANIA

II	OBIEKTY KOMUNALNE OGÓLEM	ilość (szt)	Wartość księgowa (zł)	Użytkowanie	Użyczenie	Dzierżawa	Najem
1	budynki mieszkalne w tym:	7	2 364 853,50	1			6
	- lokale mieszkalne	2	117 381,00				2
2	budynki niemieszkalne w tym:	35	17 720 936,23	20	11	3	1
	- budynki gospodarcze	4	139 530,72	3			1

	- budynki magazynowe	2	47 887,00		2		
	- szaloty i kontenery sanitarne	2	91 028,27	1	1		
	- budynki szkół	1	6 339 551,41		1		
	- ośrodki kultury	1	110 878,75			1	
	- świetlice	7	4 812 179,65	7			
	- budynki usługowe	0	0,00				
	- budynki biurowe	2	3 897 832,70	1	1		
	- budynki remiz strażackich	4	426 750,64		4		
	- pozostałe budynki	10	1 855 297,09	6	2	2	

L.p.	INFRASTRUKTURA TECHNICZNA	Łączna ilość/ długość	Wartość księgowa (zł)
1	długość sieci wodociągowej (mb)	101 840	15 349 153,47
2	długość sieci kanalizacyjnej (mb)	78 860	32 098 120,06
3	chodniki, drogi (m2)	151 777	79 062 978,01
4	oświetlenie (szt.)	1 076	7 363 759,81